

Mapfre Yaşam Sigorta Anonim Şirketi

31 Aralık 2017 Tarihinde
Sona Eren Hesap Dönemine Ait
Finansal Tablolar Ve
Bağımsız Denetçi Raporu



KPMG Bağımsız Denetim ve
Serbest Muhasebeci Mali Müşavirlik A.Ş.
İş Kuleleri Kule 3 Kat:2-9
Levent 34330 İstanbul
Tel +90 212 316 6000
Fax +90 212 316 6060
www.kpmg.com.tr

BAĞIMSIZ DENETÇİ RAPORU

Mapfre Yaşam Sigorta Anonim Şirketi Yönetim Kurulu'na

A) Finansal Tabloların Bağımsız Denetimi

Görüş

Mapfre Yaşam Sigorta Anonim Şirketi'nin ("Şirket") 31 Aralık 2017 tarihli bilançosu, aynı tarihte sona eren hesap dönemine ait; gelir tablosu, özsermaye değişim tablosu ve nakit akış tablosu ile önemli muhasebe politikalarının özeti de dahil olmak üzere finansal tablo dipnotlarından oluşan finansal tablolarını denetlemiş bulunuyoruz.

Görüşümüze göre ilişikteki finansal tablolar, Şirket'in 31 Aralık 2017 tarihi itibarıyla finansal durumunu ve aynı tarihte sona eren hesap dönemine ait finansal performansını ve nakit akışlarını, sigortacılık mevzuatı gereği yürürlükte bulunan muhasebe ve finansal raporlamaya ilişkin düzenlemeler ve bunlar ile düzenlenmeyen konularda Türkiye Muhasebe Standartları hükümlerini içeren; "Sigortacılık Muhasebe ve Finansal Raporlama Mevzuatı"na uygun olarak tüm önemli yönleriyle gerçeğe uygun bir biçimde sunmaktadır.

Görüşün Dayanağı

Yaptığımız bağımsız denetim, sigortacılık mevzuatı gereği yürürlükte bulunan bağımsız denetim ilkelerine ilişkin düzenlemelere ve Kamu Gözetimi, Muhasebe ve Denetim Standartları Kurumu ("KGK") tarafından yayımlanan Türkiye Denetim Standartlarının bir parçası olan Bağımsız Denetim Standartlarına ("BDS") uygun olarak yürütülmüştür. Bu standartlar kapsamındaki sorumluluklarımız, raporumuzun *Bağımsız Denetçinin Finansal Tabloların Bağımsız Denetimine İlişkin Sorumlulukları* bölümünde ayrıntılı bir şekilde açıklanmıştır. KGK tarafından yayımlanan *Bağımsız Denetçiler için Etik Kurallar* ("Etik Kurallar") ile finansal tabloların bağımsız denetimiyle ilgili mevzuatta yer alan etik hükümlere uygun olarak Şirket'ten bağımsız olduğumuzu beyan ederiz. Etik Kurallar ve mevzuat kapsamındaki etiğe ilişkin sorumluluklar da tarafımızca yerine getirilmiştir. Bağımsız denetim sırasında elde ettiğimiz bağımsız denetim kanıtlarının, görüşümüzün oluşturulması için yeterli ve uygun bir dayanak oluşturduğuna inanıyoruz.



Yönetimin ve Üst Yönetimden Sorumlu Olanların Finansal Tablolara İlişkin Sorumlulukları

Şirket yönetimi; finansal tabloların Sigortacılık Muhasebe ve Finansal Raporlama Mevzuatı'na uygun olarak hazırlanmasından, gerçeğe uygun bir biçimde sunumundan ve hata veya hile kaynaklı önemli yanlışlık içermeyecek şekilde hazırlanması için gerekli gördüğü iç kontrolden sorumludur.

Finansal tabloları hazırlarken yönetim; Şirket'in sürekliliğini devam ettirme kabiliyetinin değerlendirilmesinden, gerektiğinde süreklilikle ilgili hususları açıklamaktan ve Şirket'i tasfiye etme ya da ticari faaliyeti sona erdirmeye niyeti ya da mecburiyeti bulunmadığı sürece işletmenin sürekliliği esasını kullanmaktan sorumludur.

Üst yönetimden sorumlu olanlar, Şirket'in finansal raporlama sürecinin gözetiminden sorumludur.

Bağımsız Denetçinin Finansal Tabloların Bağımsız Denetimine İlişkin Sorumlulukları

Bir bağımsız denetimde, biz bağımsız denetçilerin sorumlulukları şunlardır:

Amacımız, bir bütün olarak finansal tabloların hata veya hile kaynaklı önemli bir yanlışlık içerip içermediğine ilişkin makul güvence elde etmek ve görüşümüzü içeren bir bağımsız denetçi raporu düzenlemektir. Sigortacılık mevzuatı gereği yürürlükte bulunan bağımsız denetim ilkelerine ilişkin düzenlemelere ve KGK tarafından yayımlanan Türkiye Denetim Standartlarının bir parçası olan BDS'lere uygun olarak yürütülen bir bağımsız denetim sonucunda verilen makul güvence; yüksek bir güvence seviyesidir ancak, var olan önemli bir yanlışlığın her zaman tespit edileceğini garanti etmez. Yanlışlıklar hata veya hile kaynaklı olabilir. Yanlışlıkların, tek başına veya toplu olarak, finansal tablo kullanıcılarının bu finansal tablolara istinaden alacakları ekonomik kararları etkilemesi makul ölçüde bekleniyorsa bu yanlışlıklar önemli olarak kabul edilir.

Sigortacılık mevzuatı gereği yürürlükte bulunan bağımsız denetim ilkelerine ilişkin düzenlemelere ve KGK tarafından yayımlanan Türkiye Denetim Standartlarının bir parçası olan BDS'lere uygun olarak yürütülen bir bağımsız denetimin gereği olarak, bağımsız denetim boyunca mesleki muhakememizi kullanmakta ve mesleki şüpheciliğimizi sürdürmekteyiz. Tarafımızca ayrıca:

- Finansal tablolardaki hata veya hile kaynaklı "önemli yanlışlık" riskleri belirlenmekte ve değerlendirilmekte; bu risklere karşılık veren denetim prosedürleri tasarlanmakta ve uygulanmakta ve görüşümüze dayanak teşkil edecek yeterli ve uygun denetim kanıtı elde edilmektedir (Hile; muvazaa, sahtekârlık, kasıtlı ihmal, gerçeğe aykırı beyan veya iç kontrol ihlali fiillerini içerebildiğinden, hile kaynaklı önemli bir yanlışlığı tespit edememe riski, hata kaynaklı önemli bir yanlışlığı tespit edememe riskinden yüksektir).
- Şirket'in iç kontrolünün etkinliğine ilişkin bir görüş bildirmek amacıyla değil ancak duruma uygun denetim prosedürlerini tasarlamak amacıyla denetimle ilgili iç kontrol değerlendirilmektedir.
- Yönetim tarafından kullanılan muhasebe politikalarının uygunluğu ve yapılan muhasebe tahminlerinin ve ilgili açıklamaların makul olup olmadığı değerlendirilmektedir.


- Elde edilen denetim kanıtlarına dayanarak Şirket'in sürekliliğini devam ettirme kabiliyetine ilişkin ciddi şüphe oluşturabilecek olay veya şartlarla ilgili önemli bir belirsizliğin mevcut olup olmadığı hakkında ve yönetimin işletmenin sürekliliği esasını kullanmasının uygunluğu hakkında sonuca varılmaktadır. Önemli bir belirsizliğin mevcut olduğu sonucuna varmamız halinde, raporumuzda, finansal tablolardaki ilgili açıklamalara dikkat çekmemiz ya da bu açıklamaların yetersiz olması durumunda olumlu görüş dışında bir görüş vermemiz gerekmektedir. Vardığımız sonuçlar, bağımsız denetçi raporu tarihine kadar elde edilen denetim kanıtlarına dayanmaktadır. Bununla birlikte, gelecekteki olay veya şartlar Şirket'in sürekliliğini sona erdirebilir.
- Finansal tabloların, açıklamalar dâhil olmak üzere, genel sunumu, yapısı ve içeriği ile bu tabloların temelini oluşturan işlem ve olayları gerçeğe uygun sunumu sağlayacak şekilde yansıtıp yansıtmadığı değerlendirilmektedir.

Diğer hususların yanı sıra, denetim sırasında tespit ettiğimiz önemli iç kontrol eksiklikleri dâhil olmak üzere, bağımsız denetimin planlanan kapsamı ve zamanlaması ile önemli denetim bulgularını üst yönetimden sorumlu olanlara bildirmekteyiz.

B) Mevzuattan Kaynaklanan Diğer Yükümlülükler

- 1) Türk Ticaret Kanunu'nun ("TTK") 402'nci maddesinin dördüncü fıkrası uyarınca Şirket'in 1 Ocak – 31 Aralık 2017 hesap döneminde defter tutma düzeninin, finansal tabloların, TTK ile Şirket esas sözleşmesinin finansal raporlamaya ilişkin hükümlerine uygun olmadığına dair önemli bir hususa rastlanmamıştır.
- 2) TTK'nın 402'nci maddesinin dördüncü fıkrası uyarınca Yönetim Kurulu tarafımıza denetim kapsamında istenen açıklamaları yapmış ve talep edilen belgeleri vermiştir.

KPMG Bağımsız Denetim ve Serbest Muhasebeci Mali Müşavirlik Anonim Şirketi
A member of KPMG International Cooperative



Ali Tuğrul Uzun
Sorumlu Denetçi


9 Mart 2018
İstanbul, Türkiye

İstanbul, 09 Mart 2018


31 ARALIK 2017 TARİHİ İTİBARIYLA DÜZENLENEN FİNANSAL TABLOLARA İLİŞKİN
BEYANIMIZ

İlişikte sunulan 31 Aralık 2017 tarihi itibarıyla düzenlediğimiz finansal tablolar ile bunlara ilişkin açıklama ve dipnotların T.C. Başbakanlık Hazine Müsteşarlığı tarafından yayınlanan “Sigorta ve Reasürans Şirketleri ile Emeklilik Şirketlerinin Finansal Raporlamaları Hakkında Yönetmelik” hükümleri, ile ilgili mevzuat ve bunlara ilişkin duyuru ve genelgeler çerçevesinde hazırlandığını ve Şirketimiz muhasebe kayıtlarına uygun olduğunu beyan ederiz.

MAPFRE YAŞAM SİGORTA A.Ş



Alfredo MUÑOZ PEREZ
Yönetim Kurulu Üyesi
Genel Müdür



Erdiñç YURTSEVEN
Genel Müdür Yardımcısı



Özkan KORKUTAN
Servis Yöneticisi



Belkıs Sema ERŞEN
Aktüer – Sicil No: 20

İçindekiler

	<u>Sayfa</u>
Bilanço	1 – 5
Gelir tablosu	6 – 7
Nakit akış tablosu	8
Özsermaye değişim tablosu	9
Finansal tablolara ilişkin dipnotlar	10 - 65

Mapfre Yaşam Sigorta Anonim Şirketi

31 Aralık 2017 tarihi itibarıyla ayrıntılı bilanço
(Para birimi aksi belirtilmedikçe Türk Lirası ("TL") olarak gösterilmiştir.)

VARLIKLAR	Dipnot	Bağımsız	Bağımsız
		Denetimden Geçmiş	Denetimden Geçmiş
		31 Aralık 2017	31 Aralık 2016
I- Cari Varlıklar			
A- Nakit ve Nakit Benzeri Varlıklar	2.12	24.069.202	22.758.926
1- Kasa	2.12	62	432
2- Alınan Çekler		-	-
3- Bankalar	2.12	23.494.570	22.511.239
4- Verilen Çekler ve Ödeme Emirleri (-)		-	-
5- Banka Garantili ve Üç Aydan Kısa Vadeli Kredi Kartı Alacakları	2.12	574.570	247.255
6- Diğer Nakit ve Nakit Benzeri Varlıklar		-	-
B- Finansal Varlıklar ile Riski Sigortalılara Ait Finansal Yatırımlar	11	9.069.293	9.994.716
1- Satılmaya Hazır Finansal Varlıklar	11	229.066	200.104
2- Vadeye Kadar Elde Tutulacak Finansal Varlıklar		-	-
3- Alım Satım Amaçlı Finansal Varlıklar		-	-
4- Krediler		-	-
5- Krediler karşılığı (-)		-	-
6- Riskli Hayat Poliçesi Sahiplerine Ait Finansal Yatırımlar	11	8.840.227	9.794.612
7- Şirket Hissesi		-	-
8- Finansal Varlıklar Değer Düşüklüğü Karşılığı (-)		-	-
C- Esas Faaliyetlerden Alacaklar	12	6.121.436	3.571.871
1- Sigortacılık Faaliyetlerinden Alacaklar	12.1	5.575.470	2.981.532
2- Sigortacılık Faaliyetlerinden Alacaklar Karşılığı (-)	12.1	(6.750)	(6.750)
3- Reasürans Faaliyetlerinden Alacaklar	12.1	324.320	357.534
4- Reasürans Faaliyetlerinden Alacaklar Karşılığı (-)		-	-
5- Sigorta ve Reasürans Şirketleri Nezdindeki Depolar		-	-
6- Sigortalılara Krediler (İkrazlar)	12.1	228.396	239.555
7- Sigortalılara Krediler (İkrazlar) Karşılığı (-)		-	-
8- Emeklilik Faaliyetlerinden Alacaklar		-	-
9- Esas Faaliyetlerden Kaynaklanan Şüpheli Alacaklar		-	-
10- Esas Faaliyetlerden Kaynaklanan Şüpheli Alacaklar Karşılığı (-)		-	-
D- İlişkili Taraflardan Alacaklar			
1- Ortaklardan Alacaklar		-	-
2- İştiraklerden Alacaklar		-	-
3- Bağılı Ortaklıklardan Alacaklar		-	-
4- Müşterek Yönetime Tabi Teşebbüslerden Alacaklar		-	-
5- Personelden Alacaklar		-	-
6- Diğer İlişkili Taraflardan Alacaklar		-	-
7- İlişkili Taraflardan Alacaklar Reeskontu (-)		-	-
8- İlişkili Taraflardan Şüpheli Alacaklar		-	-
9- İlişkili Taraflardan Şüpheli Alacaklar Karşılığı (-)		-	-
E- Diğer Alacaklar		13.211	2.737
1- Finansal Kiralama Alacakları		-	-
2- Kazanılmamış Finansal Kiralama Faiz Gelirleri (-)		-	-
3- Verilen Depozito ve Teminatlar		-	-
4- Diğer Çeşitli Alacaklar	47.1	13.211	2.737
5- Diğer Çeşitli Alacaklar Reeskontu (-)		-	-
6- Şüpheli Diğer Alacaklar		-	-
7- Şüpheli Diğer Alacaklar Karşılığı (-)		-	-
F- Gelecek Aylara Ait Giderler ve Gelir Tahakkukları		5.146.419	3.589.271
1- Ertelenmiş Üretim Giderleri	47.1,12.1	5.054.914	3.536.049
2- Tahakkuk Etmis Faiz ve Kira Gelirleri		-	-
3- Gelir Tahakkukları		-	-
4- Gelecek Aylara Ait Diğer Giderler	47.1	91.505	53.222
G- Diğer Cari Varlıklar		610.238	615.805
1- Gelecek Aylar İhtiyacı Stoklar		-	-
2- Peşin Ödenen Vergiler ve Fonlar	35	487.755	557.786
3- Ertelenmiş Vergi Varlıkları		-	-
4- İş Avansları		-	-
5- Personele Verilen Avanslar		122.483	58.019
6- Sayım ve Tesellüm Noksanları		-	-
7- Diğer Çeşitli Cari Varlıklar		-	-
8- Diğer Cari Varlıklar Karşılığı (-)		-	-
I- Cari Varlıklar Toplamı		45.029.799	40.533.326

Sayfa 10 ile 65 arasında yer alan dipnotlar bu finansal tabloların tamamlayıcı parçalarıdır.

Mapfre Yaşam Sigorta Anonim Şirketi

31 Aralık 2017 tarihi itibarıyla ayrıntılı bilanço (Para birimi aksi belirtilmedikçe Türk Lirası ("TL") olarak gösterilmiştir.)

VARLIKLAR (devamı)	Dipnot	Bağımsız	Bağımsız
		Denetimden Geçmiş 31 Aralık 2017	Denetimden Geçmiş 31 Aralık 2016
II- Cari Olmayan Varlıklar			
A- Esas Faaliyetlerden Alacaklar		-	-
1- Sigortacılık Faaliyetlerinden Alacaklar		-	-
2- Sigortacılık Faaliyetlerinden Alacaklar Karşılığı (-)		-	-
3- Reasürans Faaliyetlerinden Alacaklar		-	-
4- Reasürans Faaliyetlerinden Alacaklar Karşılığı (-)		-	-
5- Sigorta ve Reasürans Şirketleri Nezdindeki Depolar		-	-
6- Sigortalılara Krediler (İkrazlar)		-	-
7- Sigortalılara Krediler (İkrazlar) Karşılığı (-)		-	-
8- Emeklilik Faaliyetlerinden Alacaklar		-	-
9- Esas Faaliyetlerden Kaynaklanan Şüpheli Alacaklar	12.1	572.059	532.828
10- Esas Faaliyetlerden Kaynaklanan Şüpheli Alacaklar Karşılığı (-)	12.1	(572.059)	(532.828)
B- İlişkili Taraflardan Alacaklar		-	-
1- Ortaklardan Alacaklar		-	-
2- İştiraklerden Alacaklar		-	-
3- Bağlı Ortaklıklardan Alacaklar		-	-
4- Müşterek Yönetime Tabi Teşebbüslerden Alacaklar		-	-
5- Personelden Alacaklar		-	-
6- Diğer İlişkili Taraflardan Alacaklar		-	-
7- İlişkili Taraflardan Alacaklar Reeskontu (-)		-	-
8- İlişkili Taraflardan Şüpheli Alacaklar		-	-
9- İlişkili Taraflardan Şüpheli Alacaklar Karşılığı (-)		-	-
C- Diğer Alacaklar		25.436	25.436
1- Finansal Kiralama Alacakları		-	-
2- Kazanılmamış Finansal Kiralama Faiz Gelirleri (-)		-	-
3- Verilen Depozito ve Teminatlar		25.436	25.436
4- Diğer Çeşitli Alacaklar		-	-
5- Diğer Çeşitli Alacaklar Reeskontu(-)		-	-
6- Şüpheli Diğer Alacaklar	12.1	540.804	540.804
7- Şüpheli Diğer Alacaklar Karşılığı (-)	12.1	(540.804)	(540.804)
D- Finansal Varlıklar		-	-
1- Bağlı Menkul Kıymetler		-	-
2- İştirakler		-	-
3- İştirakler Sermaye Taahhütleri (-)		-	-
4- Bağlı Ortaklıklar		-	-
5- Bağlı Ortaklıklar Sermaye Taahhütleri (-)		-	-
6- Müşterek Yönetime Tabi Teşebbüsler		-	-
7- Müşterek Yönetime Tabi Teşebbüsler Sermaye Taahhütleri (-)		-	-
8- Finansal Varlıklar ve Riski Sigortalılara Ait Finansal Yatırımlar		-	-
9- Diğer Finansal Varlıklar		-	-
10- Finansal Varlıklar Değer Düşüklüğü Karşılığı (-)		-	-
E- Maddi Varlıklar	6	168.068	214.513
1- Yatırım Amaçlı Gayrimenkuller	7	-	-
2- Yatırım Amaçlı Gayrimenkuller Değer Düşüklüğü Karşılığı (-)		-	-
3- Kullanım Amaçlı Gayrimenkuller		-	-
4- Makine ve Teçhizatlar		-	-
5- Demirbaş ve Tesisatlar	6	435.895	590.930
6- Motorlu Taşıtlar		-	-
7- Diğer Maddi Varlıklar (Özel Maliyet Bedelleri Dahil)		-	-
8- Kiralama Yoluyla Edinilmiş Maddi Varlıklar		-	-
9- Birikmiş Amortismanlar (-)	6, 7	(267.827)	(376.417)
10- Maddi Varlıklara İlişkin Avanslar (Yapılmakta Olan Yatırımlar Dahil)		-	-
F- Maddi Olmayan Varlıklar	8	160.417	79.686
1- Haklar	8	2.484.681	2.321.936
2- Şerefiye		-	-
3- Faaliyet Öncesi Döneme Ait Giderler		-	-
4- Araştırma ve Geliştirme Giderleri		-	-
5- Diğer Maddi Olmayan Varlıklar		-	-
6- Birikmiş İtfalar (Amortismanlar) (-)	8	(2.324.264)	(2.242.250)
7- Maddi Olmayan Varlıklara İlişkin Avanslar		-	-
G-Gelecek Yıllara Ait Giderler ve Gelir Tahakkukları		-	10.209
1- Ertelenmiş Üretim Giderleri		-	-
2- Gelir Tahakkukları		-	-
3- Gelecek Yıllara Ait Diğer Giderler	47.1	-	10.209
H- Diğer Cari Olmayan Varlıklar		1.080.783	1.068.586
1- Etkatif Yabancı Para Hesapları		-	-
2- Döviz Hesapları		-	-
3- Gelecek Yıllar İhtiyacı Stoklar		-	-
4- Peşin Ödenen Vergiler ve Fonlar		-	-
5- Ertelenmiş Vergi Varlıkları		-	-
6- Diğer Çeşitli Cari Olmayan Varlıklar	21	1.080.783	1.068.586
7- Diğer Cari Olmayan Varlıklar Amortismanı (-)		-	-
8- Diğer Cari Olmayan Varlıklar Karşılığı (-)		-	-
II- Cari Olmayan Varlıklar Toplamı		1.434.704	1.398.430
Varlıklar Toplamı (I + II)		46.464.503	41.931.756

Sayfa 10 ile 65 arasında yer alan dipnotlar bu finansal tabloların tamamlayıcı parçalarıdır.

Mapfre Yaşam Sigorta Anonim Şirketi

31 Aralık 2017 tarihi itibarıyla ayrıntılı bilanço (Para birimi aksi belirtilmedikçe Türk Lirası ("TL") olarak gösterilmiştir.)

YÜKÜMLÜLÜKLER	Dipnot	Bağımsız	Bağımsız
		Denetimden Geçmiş	Denetimden Geçmiş
		31 Aralık 2017	31 Aralık 2016
III- Kısa Vadeli Yükümlülükler			
A- Finansal Borçlar		-	-
1- Kredi Kuruluşlarına Borçlar		-	-
2- Finansal Kiralama İşlemlerinden Borçlar		-	-
3- Ertelemiş Finansal Kiralama Borçlanma Maliyetleri (-)		-	-
4- Uzun Vadeli Kredilerin Anapara Taksitleri ve Faizleri		-	-
5- Çıkarılmış Tahviller (Bonolar) Anapara, Taksit ve Faizleri		-	-
6- Çıkarılmış Diğer Finansal Varlıklar		-	-
7- Çıkarılmış Diğer Finansal Varlıklar İhraç Farkı (-)		-	-
8- Diğer Finansal Borçlar (Yükümlülükler)		-	-
B- Esas Faaliyetlerden Borçlar	19	442.970	503.119
1- Sigortacılık Faaliyetlerinden Borçlar	2.27, 19	432.521	389.225
2- Reasürans Faaliyetlerinden Borçlar	19	10.449	113.894
3- Sigorta ve Reasürans Şirketlerinden Alınan Depolar		-	-
4- Emeklilik Faaliyetlerinden Borçlar		-	-
5- Diğer Esas Faaliyetlerden Borçlar		-	-
6- Diğer Esas Faaliyetlerden Borçlar Borç Senetleri Reeskontu (-)		-	-
C- İlişkili Taraplara Borçlar		18.680	24.409
1- Ortaklara Borçlar		-	-
2- İştiraklere Borçlar		-	-
3- Bağlı Ortaklıklara Borçlar		-	-
4- Müşterek Yönetime Tabi Teşebbüslere Borçlar		-	-
5- Personele Borçlar		14.123	17.045
6- Diğer İlişkili Taraplara Borçlar	12	4.557	7.364
D- Diğer Borçlar		963.662	970.034
1- Alınan Depozito ve Teminatlar		-	-
2- Tedavi Giderlerine İlişkin SGK' ya Borçlar		-	-
3- Diğer Çeşitli Borçlar	47.1	963.662	970.034
4- Diğer Çeşitli Borçlar Reeskontu (-)		-	-
E- Sigortacılık Teknik Karşılıkları		13.394.575	10.531.602
1- Kazanılmamış Primler Karşılığı - Net	17.15	4.741.855	3.071.006
2- Devam Eden Riskler Karşılığı - Net		-	-
3- Matematik Karşılıkları - Net	17.15	1.407.897	1.383.455
4- Muallak Tazminat Karşılığı - Net	17.15	7.244.823	6.077.141
5- İkramiye ve İndirimler Karşılığı - Net		-	-
6- Diğer Teknik Karşılıkları - Net		-	-
F- Ödenecek Vergi ve Benzeri Diğer Yükümlülükler İle Karşılıkları		206.140	131.678
1- Ödenecek Vergi ve Fonlar		161.788	99.992
2- Ödenecek Sosyal Güvenlik Kesintileri		44.352	31.686
3- Vadesi Geçmiş, Ertelemiş veya Taksitlendirilmiş Vergi ve Diğer Yükümlülükler		-	-
4- Ödenecek Diğer Vergi ve Benzeri Yükümlülükler		-	-
5- Dönem Karı Vergi ve Diğer Yasal Yükümlülük Karşılıkları	35	-	-
6- Dönem Karının Peşin Ödenen Vergi ve Diğer Yükümlülükleri (-)		-	-
7- Diğer Vergi ve Benzeri Yükümlülük Karşılıkları		-	-
G- Diğer Risklere İlişkin Karşılıkları		1.690.286	616.445
1- Kıdem Tazminatı Karşılığı		-	-
2- Sosyal Yardım Sandığı Varlık Açıkları Karşılığı		-	-
3- Maliyet Giderleri Karşılığı	23.2	1.690.286	616.445
H- Gelecek Aylara Ait Gelirler ve Gider Tahakkukları	19	235.940	103.641
1- Ertelemiş Komisyon Gelirleri	19	235.940	103.641
2- Gider Tahakkukları		-	-
3- Gelecek Aylara Ait Diğer Gelirler		-	-
I- Diğer Kısa Vadeli Yükümlülükler		-	-
1- Ertelemiş Vergi Yükümlülüğü		-	-
2- Sayım ve Tesellüm Fazlalıkları		-	-
3- Diğer Çeşitli Kısa Vadeli Yükümlülükler		-	-
III - Kısa Vadeli Yükümlülükler Toplamı		16.952.253	12.880.928

Sayfa 10 ile 65 arasında yer alan dipnotlar bu finansal tabloların tamamlayıcı parçalarıdır.

Mapfre Yaşam Sigorta Anonim Şirketi**31 Aralık 2017 tarihi itibarıyla ayrıntılı bilanço**
(Para birimi aksi belirtilmedikçe Türk Lirası ("TL") olarak gösterilmiştir.)

YÜKÜMLÜLÜKLER (devamı)	Dipnot	Bağımsız	Bağımsız
		Denetimden Geçmiş	Denetimden Geçmiş
		31 Aralık 2017	31 Aralık 2016
IV- Uzun Vadeli Yükümlülükler			
A- Finansal Borçlar		-	-
1- Kredi Kuruluşlarına Borçlar		-	-
2- Finansal Kiralama İşlemlerinden Borçlar		-	-
3- Ertelemiş Finansal Kiralama Borçlanma Maliyetleri (-)		-	-
4- Çıkarılmış Tahviller		-	-
5- Çıkarılmış Diğer Finansal Varlıklar		-	-
6- Çıkarılmış Diğer Finansal Varlıklar İhraç Farkı (-)		-	-
7- Diğer Finansal Borçlar (Yükümlülükler)		-	-
B- Esas Faaliyetlerden Borçlar		-	-
1- Sigortacılık Faaliyetlerinden Borçlar		-	-
2- Reasürans Faaliyetlerinden Borçlar		-	-
3- Sigorta ve Reasürans Şirketlerinden Alınan Depolar		-	-
4- Emeklilik Faaliyetlerinden Borçlar		-	-
5- Diğer Esas Faaliyetlerden Borçlar		-	-
6- Diğer Esas Faaliyetlerden Borçlar Borç Senetleri Reeskontu (-)		-	-
C- İlişkili Taraflara Borçlar		-	-
1- Ortaklara Borçlar		-	-
2- İştiraklere Borçlar		-	-
3- Bağlı Ortaklıklara Borçlar		-	-
4- Müşterek Yönetime Tabi Teşebbüslere Borçlar		-	-
5- Personele Borçlar		-	-
6- Diğer İlişkili Taraflara Borçlar		-	-
D- Diğer Borçlar		403.806	299.640
1- Alınan Depozito ve Teminatlar		403.806	299.640
2- Tedavi Giderlerine İlişkin SGK' ya Borçlar		-	-
3- Diğer Çeşitli Borçlar	47.1	-	-
4- Diğer Çeşitli Borçlar Reeskontu		-	-
E- Sigortacılık Teknik Karşılıkları		11.674.469	11.128.412
1- Kazanılmamış Primler Karşılığı – Net		-	-
2- Devam Eden Riskler Karşılığı – Net		-	-
3- Matematik Karşılıklar – Net	17.15	10.919.277	10.523.871
4- Muallak Tazminat Karşılığı – Net		-	-
5- İkramiye ve İndirimler Karşılığı – Net		-	-
6- Diğer Teknik Karşılıklar – Net	17.15, 47.1	755.192	604.541
F- Diğer Yükümlülükler ve Karşılıkları		-	-
1- Ödenecek Diğer Yükümlülükler		-	-
2- Vadesi Geçmiş, Ertelemiş veya Taksitlendirilmiş Vergi ve Diğer Yükümlülükler		-	-
3- Diğer Borç ve Gider Karşılıkları		-	-
G- Diğer Risklere İlişkin Karşılıklar		169.475	234.599
1- Kıdem Tazminatı Karşılığı	22	169.475	234.599
2- Sosyal Yardım Sandığı Varlık Açıkları Karşılığı		-	-
H- Gelecek Yıllara Ait Gelirler ve Gider Tahakkukları		-	-
1- Ertelemiş Komisyon Gelirleri		-	-
2- Gider Tahakkukları		-	-
3- Gelecek Yıllara Ait Diğer Gelirler		-	-
I- Diğer Uzun Vadeli Yükümlülükler		294.039	251.061
1- Ertelemiş Vergi Yükümlülüğü		-	-
2- Diğer Çeşitli Uzun Vadeli Yükümlülükler	22	294.039	251.061
IV- Uzun Vadeli Yükümlülükler Toplamı		12.541.789	11.913.712

Sayfa 10 ile 65 arasında yer alan dipnotlar bu finansal tabloların tamamlayıcı parçalarıdır.

Mapfre Yaşam Sigorta Anonim Şirketi

31 Aralık 2017 tarihi itibarıyla ayrıntılı bilanço
(Para birimi aksi belirtilmedikçe Türk Lirası ("TL") olarak gösterilmiştir.)

ÖZSERMAYE	Dipnot	Bağımsız	Bağımsız
		Denetimden Geçmiş	Denetimden Geçmiş
		31 Aralık 2017	31 Aralık 2016
V- Özsermaye			
A- Ödenmiş Sermaye		13.297.912	13.297.912
1- (Nominal) Sermaye	2.13, 15	12.000.000	12.000.000
2- Ödenmemiş Sermaye (-)		-	-
3- Sermaye Düzeltmesi Olumlu Farkları		1.297.912	1.297.912
4- Sermaye Düzeltmesi Olumsuz Farkları (-)		-	-
5- Tescilli Beklenen Sermaye		-	-
B- Sermaye Yedekleri		-	-
1- Hisse Senedi İhraç Primleri		-	-
2- Hisse Senedi İptal Karları		-	-
3- Sermayeye Eklenecek Satış Karları		-	-
4- Yabancı Para Çevirim Farkları		-	-
5- Diğer Sermaye Yedekleri		-	-
C- Kar Yedekleri		7.282.952	7.204.171
1- Yasal Yedekler	15	5.235.078	5.235.078
2- Statü Yedekleri		-	-
3- Olağanüstü Yedekler		1.917.990	1.917.991
4- Özel Fonlar (Yedekler)		129.884	51.102
5- Finansal Varlıkların Değerlemesi		-	-
6- Diğer Kar Yedekleri		-	-
D- Geçmiş Yıllar Karları		221.587	221.587
1- Geçmiş Yıllar Karları		221.587	221.587
E- Geçmiş Yıllar Zararları (-)		(3.586.554)	-
1- Geçmiş Yıllar Zararları		(3.586.554)	-
F- Dönem Net Karı / Zararı		(245.436)	(3.586.554)
1- Dönem Net Karı		-	-
2- Dönem Net Zararı (-)		(245.436)	(3.586.554)
3- Dağıtım Konu Olmayan Dönem Karı		-	-
Özsermaye Toplamı		16.970.461	17.137.116
Yükümlülükler Toplamı (III + IV + V)		46.464.503	41.931.756

Sayfa 10 ile 65 arasında yer alan dipnotlar bu finansal tabloların tamamlayıcı parçalarıdır.

Mapfre Yaşam Sigorta Anonim Şirketi

31 Aralık 2017 tarihinde sona eren hesap dönemine ait ayrıntılı gelir tablosu (Para birimi aksi belirtilmedikçe Türk Lirası ("TL") olarak gösterilmiştir.)

I- TEKNİK BÖLÜM	Dipnot	Bağımsız	Bağımsız
		Denetimden Geçmiş 1 Ocak- 31 Aralık 2017	Denetimden Geçmiş 1 Ocak- 31 Aralık 2016
A- Hayat Dışı Teknik Gelir		(1.842)	(105.700)
1- Kazanılmış Primler (Reasürör Payı Düşülmüş Olarak)		14.809	24.112
1.1- Yazılan Primler (Reasürör Payı Düşülmüş Olarak)	24	13.056	13.914
1.1.1- Brüt Yazılan Primler (+)	24	13.056	13.914
1.1.2- Reasüröre Devredilen Primler (-)		-	-
1.1.3- SGK'ya Aktarılan Primler (-)		-	-
1.2- Kazanılmamış Primler Karşılığında Değişim (Reasürör Payı ve Devreden Kısım Düşülmüş Olarak) (+/-)	47	1.753	10.198
1.2.1- Kazanılmamış Primler Karşılığı (-)		1.753	10.199
1.2.2- Kazanılmamış Primler Karşılığında Reasürör Payı (+)	10	-	(1)
1.2.3- Kazanılmamış Primler Karşılığında SGK Payı (+/-)		-	-
1.3- Devam Eden Riskler Karşılığında Değişim (Reasürör Payı ve Devreden Kısım Düşülmüş Olarak) (+/-)		-	-
1.3.1- Devam Eden Riskler Karşılığı (-)		-	-
1.3.2- Devam Eden Riskler Karşılığında Reasürör Payı (+)		-	-
2- Teknik Olmayan Bölümden Aktarılan Yatırım Gelirleri		-	-
3- Diğer Teknik Gelirler (Reasürör Payı Düşülmüş Olarak) (+/-)		806	961
3.1- Brüt Diğer Teknik Gelirler (+/-)		806	961
3.2- Brüt Diğer Teknik Gelirlerde Reasürör Payı (+/-)		-	-
4- Tahakkuk Eden Rücu ve Soltaj Gelirleri (+)		(17.457)	(130.773)
B- Hayat Dışı Teknik Gider (-)		(4.870)	253.370
1- Gerçekleşen Tazminatlar (Reasürör Payı Düşülmüş Olarak) (+/-)		11.983	281.998
1.1- Ödenen Tazminatlar (Reasürör Payı Düşülmüş Olarak)	17	2.270	204.998
1.1.1- Brüt Ödenen Tazminatlar (-)	17	21.243	292.854
1.1.2- Ödenen Tazminatlarda Reasürör Payı (+)	10, 17	(18.973)	(87.856)
1.2- Muallak Tazminatlar Karşılığında Değişim (Reasürör Payı ve Devreden Kısım Düşülmüş Olarak) (+/-)	47	9.713	77.000
1.2.1- Muallak Tazminatlar Karşılığı (-)		13.963	128.416
1.2.2- Muallak Tazminatlar Karşılığında Reasürör Payı (+)	10	(4.250)	(51.416)
2- İkramiye ve İndirimler Karşılığında Değişim (Reasürör Payı ve Devreden Kısım Düşülmüş Olarak) (+/-)		-	-
2.1- İkramiye ve İndirimler Karşılığı (-)		-	-
2.2- İkramiye ve İndirimler Karşılığında Reasürör Payı (+)		-	-
3- Diğer Teknik Karşılıklarda Değişim (Reasürör Payı ve Devreden Kısım Düşülmüş Olarak) (+/-)	17, 47	(448)	2.572
4- Faaliyet Giderleri (-)	31	(16.532)	(30.961)
5- Matematik Karşılıklarda Değişim (Reasürör Payı ve Devreden Kısım Düşülmüş Olarak) (+/-)		127	(239)
5.1- Matematik Karşılıkları (-)		151	189
5.2- Matematik Karşılıklarda Reasürör Payı (+)	10	(24)	(428)
6- Diğer Teknik Giderler (-)		-	-
6.1- Brüt Diğer Teknik Giderler (-)		-	-
6.2- Brüt Diğer Teknik Giderlerde Reasürör Payı (+)		-	-
C- Teknik Bölüm Dengesi - Hayat Dışı (A - B)		(6.712)	147.670
D- Hayat Teknik Gelir		19.101.868	13.470.991
1- Kazanılmış Primler (Reasürör Payı Düşülmüş Olarak)		17.393.466	11.394.060
1.1- Yazılan Primler (Reasürör Payı Düşülmüş Olarak)		19.066.098	12.300.904
1.1.1- Brüt Yazılan Primler (+)	24	20.912.745	13.250.573
1.1.2- Reasüröre Devredilen Primler (-)	10, 24	(1.846.657)	(949.669)
1.2- Kazanılmamış Primler Karşılığında Değişim (Reasürör Payı ve Devreden Kısım Düşülmüş Olarak) (+/-)	47	(1.672.602)	(906.844)
1.2.1- Kazanılmamış Primler Karşılığı (-)		(2.068.559)	(992.753)
1.2.2- Kazanılmamış Primler Karşılığında Reasürör Payı (+)	10	395.957	85.909
1.3- Devam Eden Riskler Karşılığında Değişim (Reasürör Payı ve Devreden Kısım Düşülmüş Olarak) (+/-)		-	-
1.3.1- Devam Eden Riskler Karşılığı (-)		-	-
1.3.2- Devam Eden Riskler Karşılığında Reasürör Payı (+)		-	-
2- Hayat Branşı Yatırım Geliri		1.730.266	2.030.261
3- Yatırımlardaki Gerçekleşmemiş Karlar		(24.587)	46.449
4- Diğer Teknik Gelirler (Reasürör Payı Düşülmüş Olarak) (+/-)		2.703	221
4.1- Brüt Diğer Teknik Gelirler (+/-)		2.703	221
4.2- Brüt Diğer Teknik Gelirlerde Reasürör Payı (+/-)		-	-
5- Tahakkuk Eden Rücu Gelirleri (+)		-	-
E- Hayat Teknik Gider		(22.067.936)	(21.193.585)
1- Gerçekleşen Tazminatlar (Reasürör Payı Düşülmüş Olarak) (+/-)		(10.777.693)	(12.099.591)
1.1- Ödenen Tazminatlar (Reasürör Payı Düşülmüş Olarak) (-)	17	(9.600.298)	(11.022.438)
1.1.1- Brüt Ödenen Tazminatlar (-)	17	(10.687.326)	(11.723.036)
1.1.2- Ödenen Tazminatlarda Reasürör Payı (+)	10, 17	1.087.228	700.598
1.2- Muallak Tazminatlar Karşılığında Değişim (Reasürör Payı ve Devreden Kısım Düşülmüş Olarak) (+/-)	47	(1.177.395)	(1.077.153)
1.2.1- Muallak Tazminatlar Karşılığı (-)		(1.176.998)	(1.229.511)
1.2.2- Muallak Tazminatlar Karşılığında Reasürör Payı (+)	10	(397)	152.358
2- İkramiye ve İndirimler Karşılığında Değişim (Reasürör Payı ve Devreden Kısım Düşülmüş Olarak) (+/-)		-	-
2.1- İkramiye ve İndirimler Karşılığı (-)		-	-
2.2- İkramiye ve İndirimler Karşılığında Reasürör Payı (+)		-	-
3- Matematik Karşılıklarda Değişim (Reasürör Payı ve Devreden Kısım Düşülmüş Olarak) (+/-)		(419.974)	3.069.159
3.1- Matematik Karşılıkları (-)		(949.901)	2.918.535
3.1.1- Aktüeryal Matematik Karşılık (+/-)		(1.282.596)	1.660.221
3.1.2- Kar Payı Karşılığı (Yatırım Riski Poliçe Sahiplerine Ait Poliçeler İçin Ayrılan Karşılık)		332.695	1.258.314
3.2- Matematik Karşılığında Reasürör Payı (+)		529.927	150.624
3.2.1- Aktüeryal Matematik Karşılıklarda Reasürör Payı (+)	10	529.927	150.624
3.2.2- Kar Payı Karşılığı Reasürör Payı (Yatırım Riski Poliçe Sahiplerine Ait Poliçeler İçin Ayrılan Karşılık) (+)		-	-
4- Diğer Teknik Karşılıklarda Değişim (Reasürör Payı ve Devreden Kısım Düşülmüş Olarak) (+/-)		(150.203)	(55.574)
5- Faaliyet Giderleri (-)	31	(10.237.401)	(11.894.290)
6- Yatırım Giderleri (-)		(424.393)	(424.616)
7- Yatırımlardaki Gerçekleşmemiş Zararlar (-)		-	-
8- Teknik Olmayan Bölüme Aktarılan Yatırım Gelirleri (-)		(58.272)	(88.673)
F- Teknik Bölüm Dengesi - Hayat (D - E)		(2.966.068)	(7.722.594)
G- Emeklilik Teknik Gelir		-	-
1- Fon İşletim Gelirleri		-	-
2- Yönetim Gideri Kesintisi		-	-
3- Giriş Aidatı Gelirleri		-	-
4- Ara Verme Halinde Yönetim Gideri Kesintisi		-	-
5- Özel Hizmet Gideri Kesintisi		-	-
6- Sermaye Tahsis Avansı Değer Artış Gelirleri		-	-
7- Diğer Teknik Gelirler		-	-
H- Emeklilik Teknik Gideri		-	-
1- Fon İşletim Giderleri (-)		-	-
2- Sermaye Tahsis Avansları Değer Azalış Giderleri (-)		-	-
3- Faaliyet Giderleri (-)		-	-
4- Diğer Teknik Giderler (-)		-	-
I- Teknik Bölüm Dengesi - Emeklilik (G - H)		-	-

Sayfa 10 ile 65 arasında yer alan dipnotlar bu finansal tabloların tamamlayıcı parçalarıdır.

Mapfre Yaşam Sigorta Anonim Şirketi

31 Aralık 2017 tarihinde sona eren hesap dönemine ait ayrıntılı gelir tablosu (Para birimi aksi belirtilmedikçe Türk Lirası ("TL") olarak gösterilmiştir.)

II- TEKNİK OLMAYAN BÖLÜM	Dipnot	Bağımsız	Bağımsız
		Denetimden Geçmiş	Denetimden Geçmiş
		1 Ocak-	1 Ocak-
		31 Aralık 2017	31 Aralık 2016
C- Teknik Bölüm Dengesi - Hayat Dışı (A - B)		(6.712)	147.670
F- Teknik Bölüm Dengesi - Hayat (D - E)		(2.966.068)	(7.722.594)
I- Teknik Bölüm Dengesi - Emeklilik (G - H)		-	-
J- Genel Teknik Bölüm Dengesi (C+F+I)		(2.972.780)	(7.574.924)
K- Yatırım Gelirleri	26	3.199.383	3.134.454
1- Finansal Yatırımlardan Elde Edilen Gelirler	26	2.456.297	2.567.044
2- Finansal Yatırımların Nakde Çevrilmesinden Elde Edilen Karlar	26	-	-
3- Finansal Yatırımların Değerlemesi	26	(34.545)	118.310
4- Kambiyo Karları	26, 36	719.359	360.427
5- İştiraklerden Gelirler		-	-
6- Bağlı Ortaklıklar ve Müşterek Yönetime Tabi Teşebbüslerden Gelirler		-	-
7- Arazi, Arsa ile Binalardan Elde Edilen Gelirler		-	-
8- Türev Ürünlerden Elde Edilen Gelirler		-	-
9- Diğer Yatırımlar		-	-
10- Hayat Teknik Bölümünden Aktarılan Yatırım Gelirleri	26	58.272	88.673
L- Yatırım Giderleri (-)		(436.413)	(289.266)
1- Yatırım Yönetim Giderleri – Faiz Dahil (-)		-	-
2- Yatırımlar Değer Azalışları (-)	11, 26	28.962	50.026
3- Yatırımların Nakde Çevrilmesi Sonucunda Oluşan Zararlar (-)		-	-
4- Hayat Dışı Teknik Bölümüne Aktarılan Yatırım Gelirleri (-)		-	-
5- Türev Ürünler Sonucunda Oluşan Zararlar (-)		-	-
6- Kambiyo Zararları (-)	26, 36	(325.450)	(100.672)
7- Amortisman Giderleri (-)	31	(139.925)	(238.620)
8- Diğer Yatırım Giderleri (-)		-	-
M- Diğer Faaliyetlerden ve Olağandışı Faaliyetlerden Gelir ve Karlar ile Gider ve Zararlar (+/-)		(32.144)	1.143.182
1- Karşılıklar Hesabı (+/-)	47	(81.135)	102.239
2- Reeskont Hesabı (+/-)		-	-
3- Özellikli Sigortalar Hesabı (+/-)		-	-
4- Enflasyon Düzeltmesi Hesabı (+/-)		-	-
5- Ertelenmiş Vergi Varlığı Hesabı (+/-)	35	37.811	900.653
6- Ertelenmiş Vergi Yükümlülüğü Gideri (-)		-	-
7- Diğer Gelir ve Karlar	47,5	19.631	144.050
8- Diğer Gider ve Zararlar (-)	47,5	(8.451)	(3.760)
9- Önceki Yıl Gelir ve Karları		-	-
10- Önceki Yıl Gider ve Zararları (-)	47,4	-	-
N- Dönem Net Karı veya Zararı		(245.436)	(3.586.554)
1- Dönem Karı ve Zararı		(241.954)	(3.586.554)
2- Dönem Karı Vergi ve Diğer Yasal Yükümlülük Karşılıkları (-)	35, 47	(3.482)	-
3- Dönem Net Kar veya Zararı		(245.436)	(3.586.554)
4- Enflasyon Düzeltme Hesabı		-	-

Sayfa 10 ile 65 arasında yer alan dipnotlar bu finansal tabloların tamamlayıcı parçalarıdır.

Mapfre Yaşam Sigorta Anonim Şirketi**31 Aralık 2017 tarihinde sona eren hesap dönemine ait nakit akış tablosu
(Para birimi aksi belirtilmedikçe Türk Lirası ("TL") olarak gösterilmiştir.)**

NAKİT AKIŞ TABLOSU	Dipnot	Bağımsız	Bağımsız
		Denetimden Geçmiş	Denetimden Geçmiş
		1 Ocak- 31 Aralık 2017	1 Ocak- 31 Aralık 2016
A- ESAS FAALİYETLERDEN KAYNAKLANAN NAKİT AKIMLARI			
1- Sigortacılık faaliyetlerinden elde edilen nakit girişleri		18.405.899	13.483.821
2- Reasürans faaliyetlerinden elde edilen nakit girişleri		2.172.760	1.183.742
3- Emeklilik faaliyetlerinden elde edilen nakit girişleri		-	-
4- Sigortacılık faaliyetleri nedeniyle yapılan nakit çıkışı (-)		(23.754.918)	(20.152.815)
5- Reasürans faaliyetleri nedeniyle nakit çıkışı (-)		(1.970.399)	(975.211)
6- Emeklilik faaliyetleri nedeniyle nakit çıkışı (-)		-	-
7- Esas faaliyetler sonucu oluşan nakit (A1+A2+A3-A4-A5-A6)		(5.146.658)	(6.460.463)
8- Faiz ödemeleri (-)		-	-
9- Gelir vergisi ödemeleri (-)		-	(534.979)
10- Diğer nakit girişleri		1.218.801	324.452
11- Diğer nakit çıkışları (-)		(5.318.523)	(3.860.543)
12- Esas faaliyetlerden kaynaklanan net nakit		(9.246.380)	(10.531.533)
B- YATIRIM FAALİYETLERİNDEN KAYNAKLANAN NAKİT AKIMLARI			
1- Maddi varlıkların satışı	6	174.945	19.275
2- Maddi varlıkların iktisabı (-)	6,8	(182.655)	(193.767)
3- Mali varlık iktisabı (-)		-	-
4- Mali varlıkların satışı	11	954.385	2.361.180
5- Alınan faizler		3.431.779	3.458.632
6- Alınan temettüleri		-	-
7- Diğer nakit girişleri		32.298	4.110.836
8- Diğer nakit çıkışları (-)		(773.218)	-
9- Yatırım faaliyetlerinden kaynaklanan net nakit		3.637.534	9.756.156
C- FİNANSMAN FAALİYETLERİNDEN KAYNAKLANAN NAKİT AKIMLARI			
1- Hisse senedi ihracı		-	-
2- Kredilerle ilgili nakit girişleri		-	-
3- Finansal kiralama borçları ödemeleri (-)		-	-
4- Ödenen temettüleri (-)	15.1	-	(2.079.318)
5- Diğer nakit girişleri		-	-
6- Diğer nakit çıkışları (-)		-	-
7- Finansman faaliyetlerinden kaynaklanan net nakit		-	(2.079.318)
D- KUR FARKLARININ NAKİT VE NAKİT BENZERLERİNE OLAN ETKİSİ			
		844.679	1.254.931
E- Nakit ve nakit benzerlerinde meydana gelen net artış (A12+B9+C7+D)		(4.764.167)	(1.599.764)
F- Dönem başındaki nakit ve nakit benzerleri mevcudu		12.368.861	13.968.625
G- Dönem sonundaki nakit ve nakit benzerleri mevcudu (E+F)	2.12	7.604.694	12.368.861

Sayfa 10 ile 65 arasında yer alan dipnotlar bu finansal tabloların tamamlayıcı parçalarıdır.

Mapfre Yaşam Sigorta Anonim Şirketi

31 Aralık 2017 tarihinde sona eren hesap dönemine ait özsermaye değişim tablosu (Para birimi aksi belirtilmedikçe Türk Lirası ("TL") olarak gösterilmiştir.)

Bağımsız Denetimden Geçmiş											
31 Aralık 2016 (*)											
	Sermaye	İşletmenin kendi hisse senetleri (-)	Varlıklarda değer artışı	Özsermaye enflasyon düzeltmesi farkları	Yabancı para çevrim farkları	Yasal Yedekler	Olağanüstü yedekler	Diğer yedekler ve dağıtılmamış karlar	Net dönem karı/ (zararı)	Geçmiş yıllar karları/ (zararları)	Toplam
ÖNCEKİ DÖNEM											
I- Önceki Dönem sonu bakiyesi (31 Aralık 2015)	12.000.000	-	-	1.297.912	-	4.868.139	-	1.981.457	2.446.257	221.587	22.815.352
II- Muhasebe Politikasında Değişiklikler (Not 2.1.1)											
III- Yeni Bakiye (I + II) (1 Ocak 2016)	12.000.000	-	-	1.297.912	-	4.868.139	-	1.981.457	2.446.257	221.587	22.815.352
A- Sermaye artırım (A1 + A2)	-	-	-	-	-	-	-	-	-	-	-
1- Nakit	-	-	-	-	-	-	-	-	-	-	-
2- İç kaynaklardan	-	-	-	-	-	-	-	-	-	-	-
B- İşletmenin aldığı kendi hisse senetleri	-	-	-	-	-	-	-	-	-	-	-
C- Gelir tablosunda yer almayan kazanç ve kayıplar	-	-	-	-	-	-	-	(12.364)	-	-	(12.364)
D- Varlıklarda değer artışı / azalışı	-	-	-	-	-	-	-	-	-	-	-
E- Yabancı para çevrim farkları	-	-	-	-	-	-	-	-	-	-	-
F- Diğer kazanç ve kayıplar	-	-	-	-	-	-	-	-	-	-	-
G- Enflasyon düzeltme farkları	-	-	-	-	-	-	-	-	-	-	-
H- Dönem net karı (zararı)	-	-	-	-	-	-	-	-	(3.586.554)	-	(3.586.554)
I- Dağıtılan temettü (Not 15)	-	-	-	-	-	-	-	-	(2.079.318)	-	(2.079.318)
J- Yedeklere transfer	-	-	-	-	-	366.939	-	-	(366.939)	-	-
Azınlık Payları	-	-	-	-	-	-	-	-	-	-	-
IV- Dönem sonu bakiyesi (31 Aralık 2016) (III+ A+B+C+D+E+F+G+H+I+J)	12.000.000	-	-	1.297.912	-	5.235.078	-	1.969.093	(3.586.554)	221.587	17.137.116

(*) Özsermaye kalemleri ile ilgili detaylı açıklamalar 15 no'lu dipnotta yer almaktadır.

Bağımsız Denetimden Geçmiş											
31 Aralık 2017 (*)											
	Sermaye	İşletmenin kendi hisse senetleri (-)	Varlıklarda değer artışı	Özsermaye enflasyon düzeltmesi farkları	Yabancı para çevrim farkları	Yasal Yedekler	Olağanüstü yedekler	Diğer yedekler ve dağıtılmamış karlar	Net dönem karı/ (zararı)	Geçmiş yıllar karları/ (zararları)	Toplam
CARİ DÖNEM											
I- Önceki Dönem sonu bakiyesi (31 Aralık 2016)	12.000.000	-	-	1.297.912	-	5.235.078	-	1.969.093	(3.586.554)	221.587	17.137.116
II- Muhasebe Politikasında Değişiklikler (Not 2.1.1)											
III- Yeni Bakiye (I + II) (1 Ocak 2017)	12.000.000	-	-	1.297.912	-	5.235.078	-	1.969.093	(3.586.554)	221.587	17.137.116
A- Sermaye artırım (A1 + A2)	-	-	-	-	-	-	-	-	-	-	-
1- Nakit	-	-	-	-	-	-	-	-	-	-	-
2- İç kaynaklardan	-	-	-	-	-	-	-	-	-	-	-
B- İşletmenin aldığı kendi hisse senetleri	-	-	-	-	-	-	-	-	-	-	-
C- Gelir tablosunda yer almayan kazanç ve kayıplar	-	-	-	-	-	-	-	78.781	-	-	78.781
D- Varlıklarda değer artışı / azalışı	-	-	-	-	-	-	-	-	-	-	-
E- Yabancı para çevrim farkları	-	-	-	-	-	-	-	-	-	-	-
F- Diğer kazanç ve kayıplar	-	-	-	-	-	-	-	-	-	-	-
G- Enflasyon düzeltme farkları	-	-	-	-	-	-	-	-	-	-	-
H- Dönem net karı (zararı)	-	-	-	-	-	-	-	-	(245.436)	-	(245.436)
I- Dağıtılan temettü (Not 15)	-	-	-	-	-	-	-	-	-	-	-
J- Yedeklere transfer	-	-	-	-	-	-	-	-	3.586.554	(3.586.554)	-
Azınlık Payları	-	-	-	-	-	-	-	-	-	-	-
IV- Dönem sonu bakiyesi (31 Aralık 2017) (III+ A+B+C+D+E+F+G+H+I+J)	12.000.000	-	-	1.297.912	-	5.235.078	-	2.047.874	(245.436)	(3.364.967)	16.970.461

(*) Özsermaye kalemleri ile ilgili detaylı açıklamalar 15 no'lu dipnotta yer almaktadır.

Sayfa 10 ile 65 arasında yer alan dipnotlar bu finansal tabloların tamamlayıcı parçalarıdır.

Mapfre Yaşam Sigorta Anonim Şirketi

31 Aralık 2017 tarihi itibarıyla finansal tablolara ilişkin dipnotlar
(Para birimi aksi belirtilmedikçe Türk Lirası ("TL") olarak gösterilmiştir.)

1. Genel bilgiler

1.1 Ana şirketin adı ve grubun son sahibi: Mapfre Yaşam Sigorta Anonim Şirketi (Şirket), 19 Aralık 1997 tarihinde kurulmuş olup ana faaliyet alanı, hayat, hastalık ve ferdi kaza branşları olmak üzere sigorta alanında Türkiye'de sigorta işlemlerini kapsamaktadır. Şirket'in ana hissedarı Mapfre Sigorta Anonim Şirketi (Genel Sigorta) ve pay oranı %99,50 olup geri kalan %0,50 diğer hissedarlardan oluşmaktadır. 31 Aralık 2017 tarihi itibarıyla Şirket'in nihai ortağı Mapfre International S.A.'dır.

Şirket'in ticari ünvanınının 13 Şubat 2009 tarihli Yönetim Kurulu Toplantısında ana sözleşmesi tadil edilerek "Mapfre Genel Yaşam Sigorta Anonim Şirketi" olarak değiştirilmesine karar verilmiş, ilgili karar ve ana sözleşme 7 Nisan 2009 tarih ve 7286 no'lu Türkiye Ticaret Sicili Gazetesinde yayınlanmıştır.

27 Eylül 2016 tarihinde yapılan Olağanüstü Genel Kurul Toplantısı'nda alınan kararla, 11 Ekim 2016 tarihli Türkiye Ticaret Sicili Gazetesinde yayımlanarak Şirket'in ünvanı "Mapfre Yaşam Sigorta Anonim Şirketi" olarak değiştirilmiştir.

1.2 Kuruluşun ikametgahı ve yasal yapısı, Şirket olarak olduğu ülke ve kayıtlı büronun adresi:

Şirket'in kayıtlı merkezi Torun Center Fulya Mah.Büyükdere Cad. No:74/D Kat:27 Şişli / İSTANBUL. Şirket'in İstanbul, Ankara, İzmir, Adana, Antalya, Bursa, İzmit, Kayseri, Konya, Samsun, Gaziantep, Eskişehir, Denizli ve İstanbul'da şube müdürlükleri bulunmaktadır.

1.3 İşletmenin fiili faaliyet konusu: Şirket hayat, sağlık ve ferdi kaza branşları olmak üzere hayat ve hayat dışı sigorta alanında Türkiye'de sigorta muameleleri yapmaktadır.

1.4 Kuruluşun faaliyetlerinin ve esas çalışma alanlarının niteliklerinin açıklaması: 1.2 ve 1.3 no'lu dipnotlarda açıklanmıştır.

1.5 Kategorileri itibarıyla yıl içinde çalışan personelin ortalama sayısı: Şirket'te 31 Aralık 2017 tarihi itibarıyla 30 yönetici ve 142 personel olmak üzere toplam 172 (31 Aralık 2016 – 28 yönetici ve 14 personel olmak üzere toplam 42) kişi çalışmaktadır.

1.6 Yönetim kurulu başkan ve üyeleriyle genel müdür, genel koordinatör, genel müdür yardımcıları gibi üst yöneticilere cari dönemde sağlanan ücret ve benzeri menfaatlerin toplam tutarı: 1.637.395 TL (1 Ocak – 31 Aralık 2016: 5.664.451 TL).

1.7 Finansal tablolarda; yatırım gelirlerinin ve faaliyet giderlerinin (personel, yönetim, araştırma geliştirme, pazarlama ve satış, dışarıdan sağlanan fayda ve hizmetler ile diğer faaliyet giderleri) dağıtımında kullanılan anahtarlar:

Teknik olmayan bölümden teknik bölüme aktarılan yatırım gelirleri

T.C. Başbakanlık Hazine Müsteşarlığı'nın (Hazine Müsteşarlığı) 4 Ocak 2008 tarihli ve 2008/1 numaralı "Sigortacılık Tek Düzen Hesap Planı Çerçevesinde Hazırlanmakta Olan Finansal Tablolarda Kullanılan Anahtarların Usul ve Esaslarına İlişkin Genelge" si çerçevesinde, Hayat dışı branşlar ve Hayat branşına ait elde edilen yatırım gelirleri Şirket portföyünde ayırt edilebilmektedir. Dolayısıyla elde edilen yatırım gelirinin hangi branşa ait olduğu bilinmekte ve bu kriterlere göre gelir tablosunda muhasebeleştirilmektedir.

Mapfre Yaşam Sigorta Anonim Şirketi

**31 Aralık 2017 tarihi itibarıyla finansal tablolara ilişkin dipnotlar (devamı)
(Para birimi - Aksi belirtilmedikçe Türk lirası (TL) olarak gösterilmiştir)**

1. Genel bilgiler (devamı)

1.7 Finansal tablolarda; yatırım gelirlerinin ve faaliyet giderlerinin (personel, yönetim, araştırma geliştirme, pazarlama ve satış, dışarıdan sağlanan fayda ve hizmetler ile diğer faaliyet giderleri) dağıtımında kullanılan anahtarlar (devamı):

Faaliyet giderlerinin dağıtımı

Şirket, teknik bölüme ilişkin personel, yönetim, araştırma ve geliştirme, pazarlama ve satış, dışarıdan sağlanan fayda ve hizmet giderleri ile diğer faaliyet giderlerini T.C. Başbakanlık Hazine Müsteşarlığı (Hazine Müsteşarlığı) tarafından yayınlanan 9 Ağustos 2010 tarihli "Sigortacılık Tek Düzen Hesap Planı Çerçevesinde Hazırlanmakta Olan Finansal Tablolarda Kullanılan Anahtarların Usul ve Esaslarına İlişkin Genelgede Değişiklik Yapılmasına İlişkin Genelge"si kapsamında hayat dışı, hayat ve bireysel emeklilik branşları arasında dağıtmaktadır. Hayat, hayat dışı ve bireysel emeklilik branşları için ayrıştırılabilen giderler ilgili branşa gider olarak kaydedilmiştir. Ayrıştırılamayan giderler için ise emeklilik ve sigorta branşları gider oranı hesaplama şekli Hazine Müsteşarlığı Sigortacılık Müdürlüğü 2010/9 sayılı genelgesinin 3 numaralı maddesi (a) ve (d) fıkralarına istinaden yapılmıştır. 31 Aralık 2017 tarihi itibarıyla, direkt dağılımı yapılamayan personel, yönetim, araştırma ve geliştirme, pazarlama ve satış giderleri ile dışarıdan sağlanan fayda ve hizmetler ile diğer faaliyet giderleri Hazine Müsteşarlığı'nın yukarıdaki paragrafta belirtilen Genelge'si çerçevesinde, her bir alt branş için son üç yılda üretilen poliçe sayısı, brüt yazılan prim miktarı ile hasar ihbar adedinin sırasıyla toplam üretilen poliçe sayısı, toplam brüt yazılan prim miktarı ve hasar ihbar adedine oranlanmasıyla bulunan oranların ağırlıklı ortalamasına göre dağıtılmaktadır.

1.8 Finansal tabloların tek bir şirket mi yoksa şirketler grubunu mu içerdiği: Finansal tablolar tek bir şirketi (Mapfre Yaşam Sigorta Anonim Şirketi) içermektedir.

1.9 Raporlayan işletmenin adı veya diğer kimlik bilgileri ve bu bilgede önceki bilanço tarihinden beri olan değişiklikler: Şirket'in adı ve diğer kimlik bilgileri 1.1. 1.2 ve 1.3 no'lu dipnotlarda açıklanmış olup bu bilgilerde önceki bilanço tarihinden bu yana olan değişikliklere yine ilgili notlarda yer verilmiştir. 31 Aralık 2017 tarihinden itibaren Şirket'in kimlik bilgilerinde herhangi bir değişiklik olmamıştır.

1.10 Bilanço tarihinden sonraki olaylar: Yoktur.

2. Önemli muhasebe politikalarının özeti

2.1 Hazırlık esasları

2.1.1 Finansal tabloların düzenlenmesinde kullanılan temeller ve kullanılan özel muhasebe politikalarıyla ilgili bilgiler:

Şirket, finansal tablolarını, Sigortacılık Kanunu'nun 18'inci maddesine dayanılarak Hazine Müsteşarlığı tarafından yayımlanan "Sigorta ve Reasürans ile Emeklilik Şirketlerinin Finansal Raporlamaları Hakkında Yönetmelik" hükümleri gereğince yürürlükte bulunan düzenlemeler çerçevesinde Türkiye Muhasebe Standartları ("TMS"), Türkiye Finansal Raporlama Standartları ("TFRS") ve Hazine Müsteşarlığı tarafından muhasebe ve finansal raporlama esaslarına ilişkin yayımlanan diğer yönetmelik, açıklama ve genelgelere (tümü "Raporlama Standartları") uygun olarak hazırlamaktadır.

Şirket, 31 Aralık 2017 tarihi itibarıyla, sigortacılık ile ilgili teknik karşılıklarını, 5684 Sayılı Sigortacılık Kanunu çerçevesinde çıkarılan ve 28 Temmuz 2010 tarih ve 27655 sayılı Resmi Gazete'de yayımlanarak 30 Eylül 2010 tarihi itibarıyla yürürlüğe girmiş olan değişiklikler sonrası "Sigorta ve Reasürans ile Emeklilik Şirketlerinin Teknik Karşılıklarına ve Bu Karşılıkların Yatırılacağı Varlıklara İlişkin Yönetmelik" ve ilgili diğer mevzuat çerçevesinde hesaplamış ve finansal tablolara yansıtmıştır.

18 Nisan 2008 tarih ve 26851 sayılı Resmi Gazete'de yayımlanan "Finansal Tabloların Sunumu Hakkında Tebliğ" ile finansal tabloların önceki dönemlerle ve diğer şirketlerin finansal tabloları ile karşılaştırılmasını teminen, şirketlerin hazırlayacakları finansal tabloların şekil ve içeriği düzenlenmiştir.

Mapfre Yaşam Sigorta Anonim Şirketi

**31 Aralık 2017 tarihi itibarıyla finansal tablolara ilişkin dipnotlar (devamı)
(Para birimi - Aksi belirtilmedikçe Türk lirası (TL) olarak gösterilmiştir)**

2. Önemli muhasebe politikalarının özeti (devamı)

2.1.2 Finansal tabloların anlaşılması için uygun olan diğer muhasebe politikaları:

Yüksek enflasyon dönemlerinde finansal tabloların düzeltilmesi

Hazine Müsteşarlığı'nın 4 Nisan 2005 tarih ve 19387 sayılı yazısıyla, sigorta şirketlerinin 31 Aralık 2004 tarihli finansal tablolarını, Sermaye Piyasası Kurulu ("SPK")'nın 15 Ocak 2003 tarih ve 25290 sayılı Resmi Gazete'de yayımlanarak yürürlüğe giren Seri XI, No: 25 sayılı Sermaye Piyasasında Muhasebe Standartları Hakkında Tebliğ'de yer alan, 'Yüksek Enflasyon Dönemlerinde Finansal Tabloların Düzeltilmesi' ile ilgili hükümlere istinaden yeniden düzenlemeleri gerektiği açıklanmıştır. Hazine Müsteşarlığı ayrıca, SPK'nın 17 Mart 2005 tarihinde aldığı karardan hareketle, 1 Ocak 2005 tarihinden itibaren geçerli olmak üzere enflasyon muhasebesi uygulamasının gerekli olmadığını bildirmiştir. Şirket, Hazine Müsteşarlığı'nın ilgili yazısına istinaden, 31 Aralık 2004 tarihli finansal tablolarını "Yüksek Enflasyon Dönemlerinde Finansal Tabloların Düzeltilmesi" ile ilgili hükümlere uygun olarak yeniden düzenlemiş ve 1 Ocak 2005 tarihinden başlamak üzere TMS tarafından yayımlanmış 29 nolu "Yüksek Enflasyonlu Ekonomilerde Finansal Raporlama" standardını uygulamamıştır.

2.1.3 Geçerli olan ve raporlama para birimi:

Şirket'in geçerli olan ve raporlama para birimi Türk Lirası (TL)'dir. Şirket finansal tablolarını ve dipnotlardaki tutarları, aksi belirtilmedikçe TL olarak sunmuştur.

2.1.4 Finansal tabloda sunulan tutarların yuvarlanma derecesi:

Finansal tablolarda ve takip eden dipnotlarda aksi belirtilmedikçe tüm tutarlar TL olarak ve yuvarlanmadan gösterilmiştir.

2.1.5 Finansal tabloların düzenlenmesinde kullanılan ölçüm temelleri:

Finansal tablolar, 2.1.2 no'lu dipnotta bahsedilen enflasyon düzeltmeleri ve gerçeğe uygun değerleri ile gösterilen satılmaya hazır finansal varlıklar dışında, tarihsel maliyet esasına göre hazırlanmıştır.

2.1.6 Muhasebe politikaları, muhasebe tahminlerinde değişiklikler ve hatalar:

Şirket, 31 Aralık 2017 tarihi itibarıyla geçerli olan TMS tarafından açıklanan TMS ve TFRS'leri, Hazine Müsteşarlığı'nca yapılan açıklamalar ve genelgeler çerçevesinde uygulamaktadır. Şirket'in söz konusu standartlar, açıklamalar ve genelgeler uyarınca finansal tablo hazırlama tarihi 31 Aralık 2017 olup, karşılaştırmalı sunulan 2016 yılı finansal tablolarını da aynı kurallar çerçevesinde hazırlamıştır.

2.2 Konsolidasyon

Şirket'in "TMS 27- Konsolide ve Bireysel Finansal Mali Tablolar (TMS 27)" kapsamında konsolide etmesi gereken bağlı ortaklığı bulunmamaktadır.

2.3 Bölüm raporlaması

Şirket 31 Aralık 2017 ve 31 Aralık 2016 tarihleri itibarıyla hayat ve hayat dışı alanlarda poliçe üretimini Türkiye'de gerçekleştirmekte olup halka açık olmadığı için "TFRS 8 - Faaliyet Bölümleri" standardı kapsamında bölüm raporlaması yapmamaktadır.

Mapfre Yaşam Sigorta Anonim Şirketi

31 Aralık 2017 tarihi itibarıyla finansal tablolara ilişkin dipnotlar (devamı) (Para birimi - Aksi belirtilmedikçe Türk lirası (TL) olarak gösterilmiştir)

2. Önemli muhasebe politikalarının özeti (devamı)

2.4 Yabancı para çevrimi

Şirket'in geçerli para birimi Türk Lirası'dır. Geliri hayat sigortalılarına kar payı olarak verilen vadeli serbest ve vadeli bloke banka bakiyeleri, Hazine Müsteşarlığı'ndan onaylı tarife teknik esasları gereğince bilanço tarihindeki TCMB efektif satış kuru ile diğer vadeli ve vadesiz mevduatlar TCMB döviz alış kuru ile değerlendirilmektedir. Yabancı para cinsinden alacaklar, prim alacakları ile sigortalılara yapılan ikrazlardan doğan alacaklar; yabancı para cinsinden borçlar ise matematik karşılıklardır. Yabancı para cinsinden ikraz alacakları ve matematik karşılıklar onaylı tarife teknik esasları uyarınca TCMB efektif satış kuru ile, prim alacakları ve diğer borçlar ise TCMB döviz alış kuru ile değerlendirilmiştir.

Yabancı para cinsinden olan işlemlerin işlevsel para birimine çevrilmesinden veya parasal kalemlerin ifade edilmesinden doğan kur farkı gider ya da gelirleri ilgili dönemde gelir tablosuna yansıtılmaktadır.

	31 Aralık 2017			31 Aralık 2016		
	TL/USD	TL/EUR	TL/GBP	TL/USD	TL/EUR	TL/GBP
Döviz alış kuru	3,7719	4,5155	5,0803	3,5192	3,7099	4,3189
Döviz satış kuru	3,7787	4,5237	5,1068	3,5255	3,7166	4,3414
Döviz efektif satış kuru	3,7843	4,5305	5,1144	3,5308	3,7222	4,3479

2.5 Maddi varlıklar

Bütün maddi varlıklar başlangıç olarak maliyet değerinden kaydedilmekte ve 31 Aralık 2004 tarihine kadar, satın alma senesine ait uygun düzeltme katsayısı ile çevrilmek suretiyle yeniden düzenlenmiş maliyet değerleri üzerinden taşınmaktadır. 2005 yılı başından itibaren alınanlar ise alım maliyet değerinden taşınmaktadır. Maddi varlıklar, maliyet değerinden birikmiş amortisman düşüldükten ve, eğer var ise, değer düşüklüğü karşılığı ayrıldıktan sonraki net değerleri ile gösterilmiştir.

Maddi varlıkların faydalı ömürleri esas alınarak tahmin edilen amortisman dönemleri, aşağıda belirtilmiştir:

Varlık Türü	Faydalı Ömür
Demirbaş ve tesisatlar	3 Yıl-15 Yıl

Maddi varlıklarda değer düşüklüğü olduğuna işaret eden koşulların mevcut olması halinde, olası bir değer düşüklüğünün tespiti amacıyla inceleme yapılır ve bu inceleme sonunda maddi varlığın kayıtlı değeri, geri kazanılabilir değerinden fazla ise, karşılık ayrılmak suretiyle kayıtlı değeri geri kazanılabilir değerine indirilir. Maddi varlıkların elden çıkartılması dolayısıyla oluşan kar ve zararlar, diğer faaliyet gelirleri ve giderleri hesaplarına dahil edilirler. Şirket'in 31 Aralık 2017 tarihi itibarıyla maddi duran varlıklarında değer düşüklüğü bulunmamaktadır (31 Aralık 2016 - Yoktur).

2.6 Yatırım amaçlı gayrimenkuller

Şirket'in yatırım amaçlı gayrimenkulleri bulunmamaktadır.

Mapfre Yaşam Sigorta Anonim Şirketi

31 Aralık 2017 tarihi itibarıyla finansal tablolara ilişkin dipnotlar (devamı) (Para birimi - Aksi belirtilmedikçe Türk lirası (TL) olarak gösterilmiştir)

2. Önemli muhasebe politikalarının özeti (devamı)

2.7 Maddi olmayan varlıklar

Maddi olmayan duran varlıklar, yazılım lisansından oluşmaktadır. TMS 38 – Maddi Olmayan Duran Varlıkların Muhasebeleştirilmesi standardı uyarınca başlangıç olarak maliyet değerinden kaydedilmekte olan maddi olmayan varlıklar, 31 Aralık 2004 tarihine kadar satın alma senesine ait uygun düzeltme katsayısı ile çevrilmek suretiyle yeniden düzenlenmiş maliyet değerleri üzerinden taşınmaktadır. 2005 yılından itibaren alınanlar ise alım maliyeti değerlerinden taşınmaktadır.

Maddi olmayan varlıkların taşıdıkları değerler, şartlarda değişiklik olduğu takdirde herhangi bir değer düşüklüğü olup olmadığını test etmek için incelenmektedir.

31 Aralık 2017 ve 31 Aralık 2016 tarihleri itibarıyla maddi olmayan duran varlıklar ekonomik ömürleri üzerinden doğrusal amortisman yöntemi ile kıst amortismanına tabi tutulmuştur. Maddi olmayan varlıkların amortisman süreleri aşağıda belirtilmiştir:

Varlık Türü	Faydalı Ömür
Haklar	2 Yıl-15 Yıl

2.8 Finansal varlıklar

Finansal araçlar, bir işletmenin finansal varlıklarını ve bir başka işletmenin finansal yükümlülüklerini veya sermaye araçlarını arttıran anlaşmalardır. Finansal varlıklar:

- Nakit,
- Başka bir işletmeden nakit veya bir başka finansal varlık alınmasını öngören sözleşmeye dayalı hak,
- İşletmenin bir başka işletmeyle finansal araçlarını, işletmenin lehinde olacak şekilde, karşılıklı olarak değiştirmesini öngören sözleşmeye dayalı hak ya da,
- Bir başka işletmenin sermaye araçlarıdır.

Bir finansal varlık veya yükümlülük, ilk olarak verilen (finansal varlık için) ve elde edilen (finansal yükümlülük için) gerçeğe uygun değer olan işlem maliyetleri üzerinden varsa işlem masrafları da eklenerek hesaplanır. Gerçeğe uygun değer, zorunlu satış ve tasfiye gibi haller dışında, bir finansal aracın cari bir işlemde istekli taraflar arasında alım-satıma konu olan fiyatını ifade eder. Kote edilmiş piyasa fiyatı, şayet varsa, bir finansal aracın gerçeğe uygun değerini en iyi yansıtan değerdir. Finansal araçların tahmini gerçeğe uygun değerleri, Şirket tarafından mevcut piyasa bilgileri ve uygun değerlendirme metodları kullanılarak belirlenmiştir. 31 Aralık 2017 ve 31 Aralık 2016 tarihleri itibarıyla gerçeğe uygun değeri ile kayıtlarda taşınan belirlenen finansal varlıkların tümü 1.seviye finansal varlıklardır.

Şirket, finansal varlık veya yükümlülükleri, ilgili finansal araç sözleşmelerine taraf olduğu takdirde bilançosuna yansıtmaktadır. Şirket finansal varlığın tamamını veya bir kısmını, sadece söz konusu varlıkların konu olduğu sözleşmeden doğan haklar üzerindeki kontrolünü kaybettiği zaman kayıttan çıkartır. Şirket finansal yükümlülükleri ancak sözleşmede tanımlanan yükümlülüğü ortadan kalkar, iptal edilir veya zaman aşımına uğrar ise kayıttan çıkartır.

Bütün normal finansal varlık alım ve satımları işlem tarihinde, yani Şirket'in varlığı almayı veya satmayı taahhüt ettiği tarihte kayıtlara yansıtılır. Söz konusu alım ve satımlar genellikle piyasada oluşan genel teamül ve düzenlemelerle belirlenen zaman dilimi içerisinde finansal varlığın teslimini gerektiren alım satımlardır.

Mapfre Yaşam Sigorta Anonim Şirketi

**31 Aralık 2017 tarihi itibarıyla finansal tablolara ilişkin dipnotlar (devamı)
(Para birimi - Aksi belirtilmedikçe Türk lirası (TL) olarak gösterilmiştir)**

2. Önemli muhasebe politikalarının özeti (devamı)

2.8 Finansal varlıklar (devamı)

Cari finansal varlıklar

Şirket portföyüne ait olan finansal varlıklar

i) Satılmaya hazır finansal varlıklar

Satılmaya hazır finansal varlıklar satılmaya hazır olarak tanımlanan (a) vadeye kadar elde tutulacak, (b) alım satım amaçlı finansal varlıklar, (c) kredi ve alacaklar, olarak sınıflandırılmayan türev olmayan finansal varlıklardır. İlk kayda alımdan sonra satılmaya hazır kıymetlerin müteakip değerlemesi gerçeğe uygun değer üzerinden yapılmaktadır. Satılmaya hazır finansal varlıkların gerçeğe uygun değerlerindeki değişikliklerden kaynaklanan ve menkullerin etkin faiz yöntemiyle hesaplanan itfa edilmiş maliyet bedelleri ile gerçeğe uygun değerleri arasındaki farkı ifade eden gerçekleşmemiş kar veya zararlar özkaynak kalemleri içerisinde "Finansal Varlıkların Değerlemesi" hesabında gösterilmektedir. Satılmaya hazır finansal varlıkların elden çıkarılması durumunda gerçeğe uygun değer uygulaması sonucunda özkaynak hesaplarında oluşan değer, kar veya zarara yansıtılmaktadır. Şirket'in bağlı menkul kıymetleri satılmaya hazır finansal varlık sınıfında değerlendirilmiştir.

Menkul değerlerin alım ve satım işlemleri teslim tarihinde muhasebeleştirilmektedir. Finansal varlıklar, Şirket bu varlıkların üzerindeki sözleşmeye bağlı haklardaki kontrolü kaybettiği zaman kayıtlardan çıkarılır. Bu durum bu hakların gerçekleşmesi, vadesinin dolması veya teslim edilmesi durumunda oluşur.

31 Aralık 2017 ve 31 Aralık 2016 tarihleri itibarıyla Şirket'in satılmaya hazır finansal varlıklar portföyünü oluşturan tüm menkul kıymetleri Türk Lirası cinsindedir.

Riski hayat poliçesi sahiplerine ait finansal varlıklar

Vadeli mevduat

Riski sigortalılara ait vadeli mevduat, etkin faiz oranı kullanılarak iskonto edilmiş değeriyle kayıtlara yansıtılmaktadır. Şirket, vadeli mevduatın tahakkuk eden faiz gelirini ve kur farklarını gelir tablosunda hayat teknik gelirlerinde takip etmektedir. Şirket'e ait olan kısmı ise finansal yatırımlardan elde edilen gelirler hesabına yansıtılmıştır.

Diğer cari finansal varlıklar

i) Kredi ve alacaklar

Krediler ve alacaklar, alım satım amaçlı, gerçeğe uygun değer farkı gelir tablosuna yansıtılan veya satılmaya hazır olarak tanımlanmayan, sabit veya belirlenebilir nitelikte ödemeleri olan ve aktif bir piyasada kote olmayan türev olmayan finansal varlıklardır. Söz konusu krediler ve alacaklar ilk olarak gerçeğe uygun değerlerini yansıtan elde etme maliyet bedellerine işlem maliyetlerinin eklenmesi ile kayda alınmakta ve kayda alınmayı müteakiben maliyet bedellerinden varsa değer düşüklüğü için karşılık ayrılarak takip edilmektedir. İlgili alacakların teminatı olarak alınan varlıklara ilişkin ödenen harçlar ve benzeri diğer masraflar işlem maliyeti olarak kabul edilmemekte ve gider hesaplarına yansıtılmaktadır.

Alacakların değer düşüklüğüne ilişkin bilgiler 2.9 no'lu dipnotta açıklanmıştır.

Mapfre Yaşam Sigorta Anonim Şirketi

**31 Aralık 2017 tarihi itibarıyla finansal tablolara ilişkin dipnotlar (devamı)
(Para birimi - Aksi belirtilmedikçe Türk lirası (TL) olarak gösterilmiştir)**

2. Önemli muhasebe politikalarının özeti (devamı)

2.8 Finansal varlıklar (devamı)

ii) İkrazlar

Şirket'in tasdikli hayat sigortası tarifelerine ilişkin olarak teknik esaslarda belirtilen süre boyunca (Hayat Sigortası Genel Şartlarına göre bu süre minimum 3 yıldır) prim ödemesi yapan hayat sigortalılarıyla ilgili tarifenin, iştirak tablosundaki tutarların belirli bir oranı dahilinde hayat sigorta poliçesinin iadesi karşılığında verdikleri kredi tutarlarını ifade etmektedir. İkrazlar ilk olarak bilançoya gerçeğe uygun değerleri ile alınmakta ve takip eden dönemlerde etkin faiz yöntemi ile belirlenmiş değerleri üzerinden takip edilmektedir. İkrazlar karşılığında hayat sigortalılarının birikimleri yüzde yüz oranında nakit teminat olarak değerlendirildiğinden Şirket ikrazları için değer düşüklüğü hesaplamamaktadır. İkrazlardan elde edilen faiz geliri ile kur farkı geliri/gideri, gelir tablosunda Hayat Branşı Teknik Gelirleri ve Giderleri ana hesap grubunda yatırım gelirleri/giderleri hesap kalemlerinde takip edilmektedir.

Cari olmayan finansal varlıklar

Şirket'in cari olmayan finansal varlıkları bağlı ortaklığından oluşmakta olup, varsa değer düşüklüğü tutarı indirildikten sonra, elde etme maliyetinden takip edilmektedir.

Finansal araçların kayda alınması ve kayıttan çıkartılması

Şirket, finansal varlık veya finansal yükümlülükleri, ilgili finansal araç sözleşmelerine taraf olduğu takdirde bilançosuna yansıtmaktadır. Bütün olağan finansal varlık alım ve satım işlemleri teslim tarihinde kayıtlara yansıtılır. Şirket finansal varlığın tamamını veya bir kısmını, sadece, söz konusu varlıkların mülkiyetlerine ilişkin risk ve faydaları transfer ettiği ve konu olduğu sözleşmeden doğan haklar üzerindeki kontrolünü kaybettiği zaman kayıttan çıkartır. Şirket finansal yükümlülükleri ancak sözleşmede tanımlanan yükümlülüğü ortadan kalkar, iptal edilir veya zaman aşımına uğrar ise kayıttan çıkartır.

2.9 Varlıklarda değer düşüklüğü

Finansal varlıklar:

Bir finansal varlığın ya da finansal varlık grubunun değer düşüklüğüne uğradığına ilişkin tarafsız göstergeler aşağıdakileri içerir:

- İhraç edenin ya da taahhüt edenin önemli finansal sıkıntı içinde olması,
- Sözleşmenin ihlal edilmesi,
- Borçlunun içinde bulunduğu finansal sıkıntıya ilişkin ekonomik veya yasal nedenlerden dolayı, alacaklının, borçluya, başka koşullar altında tanımayacağı bir ayrıcalık tanınması,
- Borçlunun, iflası veya başka tür bir finansal yeniden yapılanmaya gireceği ihtimalinin yüksek olması,
- Finansal zorluklar nedeniyle söz konusu finansal varlığa ilişkin aktif piyasanın ortadan kalkması,

Şirket bilanço tarihleri itibarıyla ilgili bir gösterge olup olmadığını değerlendirir ve eğer varsa değer düşüklüğünü kayıtlarına yansıtır.

Ayrıca, satılmaya hazır sermaye aracı niteliğindeki finansal varlıkların gerçeğe uygun değerinde uzun süreli ve önemli ölçüde maliyet değerinin altında meydana gelen azalmalar değer düşüklüğü için tarafsız bir gösterge olarak kabul edilmektedir. Bu kriter açısından TMS 39, Uluslararası Muhasebe Standartları Kurulu tarafından yayımlanmış olan UMS 39'dan farklılık göstermektedir.

Mapfre Yaşam Sigorta Anonim Şirketi

31 Aralık 2017 tarihi itibarıyla finansal tablolara ilişkin dipnotlar (devamı)
(Para birimi - Aksi belirtilmedikçe Türk lirası (TL) olarak gösterilmiştir)

2. Önemli muhasebe politikalarının özeti (devamı)

Finansal varlıklar(devamı):

TMS 39 satılmaya hazır finansal varlıklarda değer düşüklüğünün tespit edilebilmesi için “gerçeğe uygun değerinde uzun süreli ve önemli ölçüde maliyet değerinin altında meydana gelen azalmalar” olması gerekliliğini ortaya koyarken, aynı kriter UMS 39’da “gerçeğe uygun değerinde uzun süreli veya önemli ölçüde maliyet değerinin altında meydana gelen azalmalar” olarak ele alınmaktadır.

Ancak her iki standartta da değer düşüklüğüne ilişkin tarafsız bir gösterge olduğu durumda maliyet değeri ile Gerçeğe uygun değer arasındaki farktan oluşan ve özkaynaklar altında yaratılan birikmiş değer düşüklüğü tutarının özkaynaklardan çıkarılarak gelir tablosuna zarar olarak yansıtılmasını öngörmektedir. Şirket, gerek TMS 39 gerekse UMS 39’da “uzun süreli” ve “önemli ölçüde” tanımının açıkça yapılmamış olması ve Hazine Müsteşarlığı’nın “uzun süre” ve “önemli ölçüde” tanımlamalarına ilişkin bir yönlendirmesinin bulunmaması ile gerçeğe uygun değeri maliyetinin altına düşen hisse senetlerinin borsa fiyatlarındaki sözkonusu düşüşün bir yıldan az bir süredir süre gelmesi nedenleri ile hisse senedi değer düşüklüğünü, özsermaye değişim tablosunda varlıklarda değer artışı/(azalışı) hesabında takip etmekteydi. Şirket, 2009 yılında son bir yıldaki gelişmeleri değerlendirerek, bazı finansal varlıklardaki değer düşüklüğünün uzun süreli olabileceğini öngörmüş ve finansal varlıklarında meydana gelen değer düşüklüğünün “uzun süreli” ve “önemli ölçüde” olduğuna karar vermek için belirli kriterler belirlemiştir.

“Uzun süreli” kavramı Şirket tarafından 18 ay boyunca değer kaybına uğrayan finansal varlıkları temsil ederken, “önemli ölçüde” ise maliyetinden %40 değer kaybetmiş finansal varlıklardır. Her iki kriter uyan finansal varlıklar için Şirket değer düşük karşılığı ayırmaya karar vermiştir. Şirket, 31 Aralık 2017 ve 31 Aralık 2016 tarihlerinde sona eren hesap döneminde değer düşüklüğüne uğramış finansal varlığı bulunmamaktadır.

Kredi ve alacaklarda değer düşüklüğü zararı meydana geldiğine ilişkin tarafsız bir göstergenin bulunması durumunda, ilgili zararın tutarı kar ve zararda muhasebeleştirilmektedir. Ayrıca Şirket, acente ve sigortalıları ile ilgili olup idari ve kanuni takipte olan şüpheli alacakları ile tahsil edilemeyen ya da tahsil edilebilme olasılığı muhtemel olmaktan çıkan tutarlar için idari ve kanuni takipteki alacak karşılıkları ayırmaktadır.

Aktif değerler üzerinde mevcut bulunan toplam ipotek ve teminat tutarları 11 no’lu dipnotta, vadesi gelmiş bulunan ve henüz vadesi gelmeyen alacaklar için ayrılan şüpheli alacak tutarları 12 no’lu dipnotta, dönemin reeskont ve karşılık giderleri ise 47.5 no’lu dipnotta açıklanmıştır.

Finansal olmayan varlıklar:

Varlıkların taşıdıkları değer üzerinden paraya çevrilemeyeceği durumlarda, varlıklarda değer düşüklüğü olup olmadığına bakılır. Varlıkların taşıdıkları değer, paraya çevrilebilecek tutarı aştığında değer düşüklüğü karşılık gideri gelir tablosunda yansıtılır. Paraya çevrilebilecek tutar, varlığın net satış fiyatı ve kullanım değerinden yüksek olanıdır. Kullanım değeri, bir varlığın kullanımından ve ekonomik ömrü sonunda satılmasından elde edilmesi öngörülen gelecekteki nakit akımlarının şimdiki değerini, net satış fiyatı ise, satış hasılatından satış maliyetleri düşüldükten sonra kalan tutarı yansıtmaktadır. Paraya çevrilebilecek tutar, belirlenebiliyorsa her bir kıymet için, belirlenemiyorsa kıymetin dahil olduğu nakit akımı sağlayan grup için tahmin edilir. Geçmiş yıllarda ayrılan değer düşüklüğü karşılığı artık geçerli değilse ya da daha düşük değerlerde bir karşılık ayrılması gerekiyorsa ilgili tutar kadar geri çekilir ve bu tutar gelir tablosuna yansıtılır.

2.10 Türev finansal araçlar

Şirket’in türev finansal araçları bulunmamaktadır (31 Aralık 2016 – Yoktur).

Mapfre Yaşam Sigorta Anonim Şirketi

31 Aralık 2017 tarihi itibarıyla finansal tablolara ilişkin dipnotlar (devamı)
(Para birimi - Aksi belirtilmedikçe Türk lirası (TL) olarak gösterilmiştir)

2. Önemli muhasebe politikalarının özeti (devamı)

2.11 Finansal varlıkların netleştirilmesi (mahsup edilmesi)

Finansal varlık ve yükümlülükler, gerekli kanuni hakkın bulunması, söz konusu varlık ve yükümlülükleri net olarak değerlendirmeye niyet olması veya varlıkların elde edilmesi ile yükümlülüklerin yerine getirilmesinin birbirini takip ettiği durumlarda net olarak gösterilirler.

2.12 Nakit ve nakit benzerleri

Nakit ve nakit benzerleri, eldeki nakit, banka mevduatları ile tutarı belirli, nakde kolayca çevrilebilen kısa vadeli, yüksek likiditeye sahip ve değerindeki değişim riski önemsiz olan ve orijinal vadesi 3 aydan kısa yatırımları içermektedir.

Nakit akış tablosu

Nakit akış tablosunda yer alan nakit ve nakit benzerleri aşağıda gösterilmiştir:

	31 Aralık 2017	31 Aralık 2016
Kasa	62	432
Bankalar	23.341.852	22.335.051
- vadesiz mevduat	108.385	66.948
- vadeli mevduat	23.233.467	22.268.103
Bloke kredi kartları	574.570	247.255
Faiz tahakkuku	152.718	176.188
Nakit ve nakit benzerleri	24.069.202	22.758.926
Orijinal vadesi 3 ayı aşan vadeli mevduat ve bloke tutarlar	(16.311.790)	(14.194.074)
Faiz Tahakkuku	(152.718)	(176.188)
Reeskont	-	-
Orijinal vadesi 3 aydan kısa finansal varlıklar ile riski sigortalılara ait finansal yatırımlar	-	3.980.197
Nakit akış tablosuna baz olan nakit ve nakit benzerleri	7.604.694	12.368.861

2.13 Sermaye

2.13.1 31 Aralık 2017 ve 31 Aralık 2016 tarihi itibarıyla Şirket'in sermaye ve ortaklık yapısı aşağıdaki gibidir:

Adı	31 Aralık 2017		31 Aralık 2016	
	Pay oranı	Pay tutarı	Pay oranı	Pay tutarı
Mapfre Sigorta A.Ş.	%99,50	11.940.000	%99,50	11.940.000
Diğer	%0,50	60.000	%0,50	60.000
Ödenmiş Sermaye	%100,00	12.000.000	%100,00	12.000.000
Sermaye düzeltmesi olumlu/olumsuz farkları		1.297.912		1.297.912
Nominal Sermaye		13.297.912		13.297.912

Mapfre Yaşam Sigorta Anonim Şirketi

**31 Aralık 2017 tarihi itibarıyla finansal tablolara ilişkin dipnotlar (devamı)
(Para birimi - Aksi belirtilmedikçe Türk lirası (TL) olarak gösterilmiştir)**

2. Önemli muhasebe politikalarının özeti (devamı)

2.13 Sermaye (devamı)

Şirket'in sermayesi 12.000.000 TL olup her biri 10 TL kıymetinde 1.194.000 adet A grubu, 6.000 adet B grubu olmak üzere 1.200.000 adet nama yazılı hisseye bölünmüştür. Sermayeyi temsil eden paylar kaydileştirme esasları çerçevesinde kayden izlenir.

B Grubu hisselerinin onayı alınmadan verilemeyecek kararlar da (ana sözleşme değişikliği; sermaye artırımı, şirket birleşmesi, tasfiyesi, başka bir şirkete iştirak etmek, dağıtılabilir temettünün %70'inden azını dağıtmak vb.) ana sözleşmede belirtilmiştir.

2.13.2 31 Aralık 2017 ve 31 Aralık 2016 tarihleri itibarıyla sermayeyi temsil eden hisse senetlerine tanınan imtiyazlar bulunmamaktadır.

2.13.3 31 Aralık 2017 ve 31 Aralık 2016 tarihleri itibarıyla Şirket kayıtlı sermaye sistemine tabi değildir.

2.13.4 Şirket'in sermayesi ile ilgili diğer bilgiler 15 no'lu dipnotta açıklanmıştır.

2.14 Sigorta ve yatırım sözleşmeleri-sınıflandırma

Sigorta sözleşmeleri

Şirket'in 31 Aralık 2017 ve 31 Aralık 2016 tarihleri itibarıyla faaliyeti ile ilgili tüm sözleşmeleri sigorta sözleşmelerinden oluşmakta olup, yatırım sözleşmesi bulunmamaktadır. Sigorta sözleşmeleri sigorta riskini transfer eden sözleşmelerdir. Sigorta sözleşmeleri sigortalıyı hasar olayının olumsuz ekonomik sonuçlarına karşı sigorta poliçesinde taahhüt edilen şart ve koşullar altında korur. Şirket tarafından üretilen başlıca sigorta sözleşmeleri hayat, ferdi kaza ve sağlık sözleşmeleridir.

Yatırım sözleşmeleri

Şirket portföyünde yer alan tüm sözleşmeler sigorta sözleşmesi olarak muhasebeleştirilmektedir.

Reasürans sözleşmeleri

Şirket, faaliyet gösterdiği branşlardaki sigorta risklerini reasürör şirketlere reasürans sözleşmeleri çerçevesinde devretmektedir. Reasürans varlıkları reasürans şirketlerinden alacak rakamlarını ifade etmektedir. Değer düşüklüğü zararları kar zarar hesaplarında muhasebeleştirilmektedir.

Reasürans sözleşmelerine ilişkin gelir ve giderler, tahakkuk ettiği tarihte kar zarar hesaplarında dönemsel ilkesi göz önünde bulundurularak muhasebeleştirilir.

Reasürans anlaşmaları, Şirket'in sigorta sözleşmelerinden kaynaklanan yükümlülüklerini ortadan kaldırmaz, finansal tablolarda mevcut olan sigorta riskini transfer etmez.

Hayat branşı için eksedan, kotpar ve bölüşmesiz hasar sözleşmeleri, sağlık branşında ise kotpar reasürans sözleşmesi bulunmaktadır.

Yazılan primler ve oluşan hasarlar finansal tablolarda brüt ve reasürans hissesi ayrı olarak gösterilmektedir.

Reasürans varlıkları ve borçları, sözleşme sona erdiğinde finansal tablolardan çıkartılır.

Mapfre Yaşam Sigorta Anonim Şirketi

**31 Aralık 2017 tarihi itibarıyla finansal tablolara ilişkin dipnotlar (devamı)
(Para birimi - Aksi belirtilmedikçe Türk lirası (TL) olarak gösterilmiştir)**

2. Önemli muhasebe politikalarının özeti (devamı)

2.15 Sigorta ve yatırım sözleşmelerinde isteğe bağlı katılım özellikleri

Sigorta ve yatırım sözleşmelerindeki isteğe bağlı katılım özelliği, garanti edilen faydalara ilaveten, aşağıda yer alan ek faydalara sahip olmaya yönelik sözleşmeye dayalı bir haktır:

- (i) Sözleşmeye dayalı toplam faydaların önemli bir kısmını teşkil etmeye namzet;
- (ii) Tutarı ve zamanlaması sözleşme gereği ihraç edenin takdirinde olan; ve
- (iii) Sözleşme gereği aşağıdakilere dayalı olan:
 - (1) Belirli bir sözleşmeler havuzunun veya belirli bir sözleşme türünün performansına;
 - (2) İhraç eden tarafından elde tutulan belirli bir varlık havuzunun gerçekleştirmiş ve/veya gerçekleştirilmemiş yatırım gelirlerine; veya
 - (3) Sözleşme ihraç eden şirketin, fonun veya başka bir işletmenin kar veya zararına,

Şirket'in raporlama dönemi sonu itibarıyla, isteğe bağlı katılım özelliği olan sigorta veya yatırım sözleşmesi bulunmamaktadır.

2.16 İsteğe bağlı katılım özelliği olmayan yatırım sözleşmeleri

Yoktur (31 Aralık 2016 – Yoktur).

2.17 Borçlar

Sözleşmeye dayalı finansal yükümlülükler:

- Başka bir işletmeye nakit veya bir başka finansal varlık vermeyi öngören, veya;
- İşletmenin bir başka işletmeyle finansal araçlarını, işletmenin aleyhinde olacak şekilde karşılıklı olarak değiştirmesini öngören sözleşmeye dayalı yükümlülüklerdir.

2.18 Vergiler

Kurumlar Vergisi

Türkiye'de 1 Ocak 2006 tarihinden itibaren geçerli olmak üzere, kurum kazançları %20 oranında kurumlar vergisine tabi iken; 7061 sayılı "Bazı Vergi Kanunları ile Diğer Bazı Kanunlarda Değişiklik Yapılmasına Dair Kanun" ile getirilen düzenleme uyarınca bu oran; 2018, 2019 ve 2020 yılı vergilendirme dönemlerine ait kurum kazançlarına uygulanmak üzere %22 olarak belirlenmiştir. Ayrıca, Bakanlar Kurulu söz konusu %22 oranını %20'ye kadar indirmeye yetkili kılınmıştır.

Bu oran, kurumların ticari kazancına vergi yasaları gereğince indirimi kabul edilmeyen giderlerin ilave edilmesi, vergi yasalarında yer alan istisna (iştirak kazançları istisnası gibi) ve diğer indirimlerin düşülmesi sonucu bulunacak vergi matrahına uygulanır. Kar dağıtılmadığı takdirde başka bir vergi ödenmemektedir.

Türkiye'deki bir işyeri ya da daimi temsilcisi aracılığı ile gelir elde eden kurumlar ile Türkiye'de yerleşik kurumlara ödenen kar paylarından (temettüer) stopaj yapılmaz. Bunlar dışındaki temettü ödemeleri üzerinde %15 oranında stopaj uygulanır. Dar mükellef kurumlara ve gerçek kişilere yapılan kar dağıtımlarına ilişkin stopaj oranlarının uygulanmasında, ilgili Çifte Vergilendirmeyi Önleme Anlaşmalarında yer alan uygulamalar da göz önünde bulundurulur. Karın sermayeye ilavesi, kar dağıtımı sayılmaz ve stopaj uygulanmaz.

Geçici vergiler o yıl kazançlarının tabi olduğu kurumlar vergisi oranında hesaplanarak ödenir. Yıl içinde ödenen geçici vergiler, o yılın yıllık kurumlar vergisi beyannamesi üzerinden hesaplanan kurumlar vergisine mahsup edilebilmektedir.

Mapfre Yaşam Sigorta Anonim Şirketi

**31 Aralık 2017 tarihi itibarıyla finansal tablolara ilişkin dipnotlar (devamı)
(Para birimi - Aksi belirtilmedikçe Türk lirası (TL) olarak gösterilmiştir)**

2. Önemli muhasebe politikalarının özeti (devamı)

2.18 Vergiler (devamı)

Kurumlar Vergisi (devamı)

Türkiye’de ödenecek vergiler konusunda vergi otoritesi ile mutabakat sağlamak gibi bir uygulama bulunmamaktadır. Kurumlar vergisi beyannameleri hesap döneminin kapandığı ayı takip eden dördüncü ayın 25’inci günü akşamına kadar bağlı bulunulan vergi dairesine verilir. Bununla beraber, vergi incelemesine yetkili makamlar beş yıl zarfında muhasebe kayıtlarını inceleyebilir ve hatalı işlem tespit edilirse ödenecek vergi miktarları değişebilir.

Ertelenmiş Vergi

Ertelenmiş vergi borcu veya varlığı, TMS 12 – Gelir Vergileri standardı uyarınca varlıkların ve borçların finansal tablolarda gösterilen değerleri ile yasal vergi matrahı hesabında dikkate alınan tutarları arasındaki “geçici farklar” üzerinden vergi etkilerinin hesaplanmasıyla belirlenmektedir. Vergi mevzuatına göre varlıkların ya da borçların iktisap tarihinde oluşan mali ya da ticari karı etkilemeyen farklar bu hesaplamanın dışında tutulmaktadır.

Hesaplanan ertelenmiş vergi varlıkları ile ertelenmiş vergi yükümlülükleri, finansal tablolarda, sadece Şirket’in cari vergi varlıklarını, cari vergi yükümlülükleri ile netleştirmek için yasal bir hakkı varsa net olarak gösterilmektedir.

Varlıkların değerlendirilmesi sonucu oluşan değerlendirme farkları gelir tablosunda muhasebeleştirilmişse, bunlara ilişkin cari dönem kurumlar vergisi ile ertelenmiş vergi geliri veya gideri de gelir tablosunda muhasebeleştirilmektedir. İlgili varlıkların değerlendirilmesi sonucu oluşan değerlendirme farkları doğrudan doğruya özkaynak hesaplarında muhasebeleştirilmişse, ilgili vergi etkileri de doğrudan özkaynak hesaplarında muhasebeleştirilmektedir.

2.19 Çalışanlara sağlanan faydalar

Tanımlanan fayda planı:

Şirket, Türkiye’de mevcut iş kanunlarına göre, emeklilik veya istifa nedeniyle ve İş Kanunu’nda belirtilen davranışlar dışındaki sebeplerle işine son verilen çalışanlara belirli bir toplu ödeme yapmakla yükümlüdür. Kıdem tazminatı karşılığı, İş Kanunu kapsamında oluşması muhtemel yükümlülüğün, belirli aktüeryal tahminler kullanılarak bugünkü değeri üzerinden hesaplanmıştır (22 no’lu dipnot).

Şirket, kıdem tazminatına ilişkin yükümlülüklerini “Çalışanlara Sağlanan Faydalara İlişkin Türkiye Muhasebe Standardı” (“TMS 19”) hükümlerine göre muhasebeleştirilmektedir. Ödenecek tazminat her hizmet yılı için bir aylık maaş tutarı kadardır. Kıdem tazminatı karşılığı, belirli aktüeryal tahminler kullanılarak tüm çalışanların gelecekteki olası yükümlülük tutarlarının tahmini karşılığının net bugünkü değeri üzerinden hesaplanmaktadır (22 no’lu dipnot).

Şirket, aktüeryal kazanç/kayıplarını TMS 19 Çalışanlara Sağlanan Faydalar (Değişiklik) öncesi gelir tablosunda muhasebeleştirilmekteydi. Aktüeryal kazanç/kayıbın diğer kapsamlı gelir altında muhasebeleştirilmesi sonucu oluşan değişikliği Şirket, 31 Aralık 2017 ve 31 Aralık 2016 tarihleri itibarıyla finansal tablolara yansıtmıştır (22 no’lu dipnot).

Mapfre Yaşam Sigorta Anonim Şirketi

**31 Aralık 2017 tarihi itibarıyla finansal tablolara ilişkin dipnotlar (devamı)
(Para birimi - Aksi belirtilmedikçe Türk lirası (TL) olarak gösterilmiştir)**

2. Önemli muhasebe politikalarının özeti (devamı)

2.19 Çalışanlara sağlanan faydalar (devamı)

Tanımlanan katkı planı:

Şirket, çalışanları adına Sosyal Güvenlik Kurumu'na (Kurum) yasa ile belirlenmiş tutarlarda katkı payı ödemek zorundadır. Şirket'in ödemekte olduğu katkı payı dışında çalışanına veya Kurum'a yapmak zorunda olduğu başka bir ödeme mecburiyeti yoktur. Bu katkı payları tahakkuk ettikleri tarihte giderleştirilmektedir.

2.20 Karşılıklar

Karşılıklar, şarta bağlı yükümlülükler ve şarta bağlı varlıklar

TMS 37 uyarınca karşılıklar ancak ve ancak Şirket'in geçmişten gelen ve halen devam etmekte olan bir yükümlülüğü (yasal ya da yapısal) varsa ve bu yükümlülük sebebiyle işletmeye ekonomik çıkar sağlayan kaynakların elden çıkması olasılığı mevcutsa ve gerçekleşecek yükümlülüğün miktarı güvenilir bir şekilde tahmin edilebiliyorsa kayıtlara alınmaktadır. Paranın zaman içindeki değer kaybı önem kazandığında, karşılıklar paranın zaman değerini (ve uygun ise yükümlülüğe özel riskleri) yansıtan cari piyasa tahminlerinin vergi öncesi oranı ile gelecekteki nakit akımlarının iskonto edilmesi sonucu hesaplanmaktadır.

Şarta bağlı yükümlülükler, kaynak aktarımını gerektiren durum yüksek bir olasılık taşıyor ise finansal tablolarda yansıtılmayıp dipnotlarda açıklanmaktadır. Şarta bağlı varlıklar ise finansal tablolara yansıtılmayıp ekonomik getiri yaratma ihtimali yüksek olduğu takdirde dipnotlarda açıklanır.

Sigortacılık teknik karşılıkları

Kazanılmamış primler karşılığı

Şirket, matematik karşılık ayrılan sigorta sözleşmeleri hariç diğer sözleşmeler için kazanılmamış primler karşılığı ayırmaktadır.

Şirket, matematik karşılık ayrılan sigorta sözleşmeleri hariç yürürlükte bulunan diğer tüm sigorta poliçeleri için tahakkuk etmiş primlerin herhangi bir komisyon veya diğer bir indirim yapılmaksızın brüt olarak gün esasına göre ertesi hesap dönemi veya hesap dönemlerine sarkan kısmı için kazanılmamış primler karşılığı ayırmaktadır. Bu kapsamda yıllık yenilenen ve sigorta teminatı içeren bir yıldan uzun süreli sigorta sözleşmelerinin yıllık sigorta teminatına karşılık gelen primleri için kazanılmamış primler karşılığı hesaplanmıştır.

Yürürlükte bulunan yıllık hayat sigortaları ile süresi bir yılı aşan birikim priminin de alındığı hayat sigortalarında ise yazılan brüt primlerden varsa birikime ayrılan kısım ile 20 Eylül 2010 tarih ve 2010/29 sayılı "Sigorta ve Reasürans Şirketleri ile Emeklilik Şirketlerinin Teknik Karşılıklarının ve Bu Karşılıkların Yatırılacağı Varlıklara İlişkin Yönetmelikte Değişiklik Yapılmasına İlişkin Yönetmelik Hakkında Açıklamalara İlişkin Sektör Duyurusu" çerçevesinde bu primlere ilişkin masraf payı düşüldükten sonra kazanılmamış prim karşılığı hesaplanmıştır. Gün esasına göre takip eden döneme sarkan kısım hesap edilirken genel uygulamada poliçelerin öğlen saat 12:00'de başlayıp yine öğlen saat 12:00'de sona erdiği varsayımıyla poliçe başlangıç ve bitiş günlerinde yarım gün kriteri dikkate alınmaktadır (17 no'lu dipnot).

Mapfre Yaşam Sigorta Anonim Şirketi

**31 Aralık 2017 tarihi itibarıyla finansal tablolara ilişkin dipnotlar (devamı)
(Para birimi - Aksi belirtilmedikçe Türk lirası (TL) olarak gösterilmiştir)**

2. Önemli muhasebe politikalarının özeti (devamı)

2.20 Karşılıklar (devamı)

Ertelenen komisyon gider ve gelirleri

Sigorta ve Reasürans ile Emeklilik Şirketlerinin Teknik Karşılıklarına ve Bu Karşılıkların Yatırılacağı Varlıklara İlişkin Yönetmeliği'nin 5'inci maddesi gereğince üretime bağlı olarak tahakkukunun yapılması kaydıyla aracılara ödenen komisyonların, reasüröre devredilen primler nedeniyle alınan komisyonların ve bölüşmesiz reasürans anlaşmaları için ödenen tutarların gelecek dönem veya dönemlere isabet eden kısmı bilançoda ertelenmiş gelirler ve ertelenmiş giderler hesapları, gelir tablosunda ise faaliyet giderleri hesabı altında muhasebeleştirilir. Söz konusu kalemlere ilişkin gider ve gelirler bilançoda sırasıyla ertelenmiş gelirler ve ertelenmiş giderler hesaplarında, gelir tablosunda ise faaliyet giderleri hesabı altında netleştirilerek muhasebeleştirilmektedir (17 no'lu dipnot). Bununla birlikte 20 Aralık 2010 tarih ve 2010/29 sayılı "Sigorta ve Reasürans Şirketleri ile Emeklilik Şirketlerinin Teknik Karşılıklarının ve Bu Karşılıkların Yatırılacağı Varlıklara İlişkin Yönetmelikte Değişiklik Yapılmasına İlişkin Yönetmelik Hakkında Açıklamalara İlişkin Sektör Duyurusu" çerçevesinde matematik karşılık ayrılan sözleşmelerin matematik karşılığa konu teminatlarının primlerine ait masraf payları ertelenmiş gelir hesabına konu edilmemektedir (47 no'lu dipnot).

Devam eden riskler karşılığı:

Teknik Karşılıklar Yönetmeliği'nin 6'ncı maddesine göre, sigorta sözleşmesinin süresi boyunca üstlenilen risk düzeyi ile kazanılan primlerin zamana bağlı dağılımının uyumlu olmadığı kabul edilen sigorta branşlarında, ayrıca kazanılmamış primler karşılığının şirketin taşıdığı risk ve beklenen masraf düzeyine göre yetersiz kalması halinde ayrılmaktadır.

Şirketler devam eden riskler karşılığı ayırırken, yürürlükte bulunan sigorta sözleşmeleri dolayısıyla ortaya çıkabilecek tazminatların ilgili sözleşmeler için ayrılmış kazanılmamış primler karşılığından fazla olma ihtimaline karşı, her hesap dönemi itibarıyla, son 12 ayı kapsayacak şekilde yeterlilik testi yapmak zorundadır. Hazine Müsteşarlığı'nca belirlenecek branşlar için beklenen hasar prim oranının %95'in üzerinde olması halinde, %95'i aşan oranın net kazanılmamış primler karşılığı ile çarpılması sonucunda bulunan tutar o branşın devam eden riskler karşılığı olarak hesaplanır.

Hazine Müsteşarlığı 18 Temmuz 2012 tarihli 2012/13 sayılı sektör duyurusu 7'inci maddesi devam eden riskler karşılığı hesaplamasında muallak tazminat karşılığı veya kazanılmamış primler karşılığı hesaplama yöntemlerinin değiştirilmesi halinde oluşacak yanıltıcı etkinin ortadan kaldırılmasını teminen devam eden riskler karşılığı hesaplamasına konu önceki dönem muallak tazminat karşılığı ve kazanılmamış primler karşılığı hesaplamalarının yeni yöntemle göre yapılmasını hüküm altına almıştır.

Hazine Müsteşarlığı 2012/15 sayılı genelge ile 2007/21 sayılı genelgenin ikinci paragrafında yer alan "Bu kapsamda, Devam Eden Riskler Karşılığının hesaplanmasında; 5684 sayılı Sigortacılık Kanunu çerçevesinde Müsteşarlıkça belirlenmiş olan Sigortacılık Tek Düzen Hesap Planında yer alan tüm ana branşların esas alınması uygun bulunmuştur." cümlesini 31 Aralık 2012 tarihinden geçerli olmak üzere "Bu kapsamda, Devam Eden Riskler Karşılığının hesaplanmasında; 5684 sayılı Sigortacılık Kanunu çerçevesinde Müsteşarlıkça belirlenmiş olan Sigortacılık Tek Düzen Hesap Planında yer alan tüm ana branşların esas alınması uygun bulunmuştur." şeklinde değiştirmiştir (17 no'lu dipnot).

Mapfre Yaşam Sigorta Anonim Şirketi

**31 Aralık 2017 tarihi itibarıyla finansal tablolara ilişkin dipnotlar (devamı)
(Para birimi - Aksi belirtilmedikçe Türk lirası (TL) olarak gösterilmiştir)**

2. Önemli muhasebe politikalarının özeti (devamı)

2.20 Karşılıklar (devamı)

Muallak hasar ve tazminat karşılığı

Şirket, tahakkuk etmiş ve hesaben tespit edilmiş ancak daha önceki hesap dönemlerinde veya cari hesap döneminde fiilen ödenmemiş tazminat bedelleri veya bu bedel hesaplanamamış ise tahmini bedelleri ile gerçekleşmiş ancak rapor edilmemiş tazminat bedelleri için muallak tazminat karşılığı ayırmaktadır. Muallak hasar karşılığı eksper raporlarına veya sigortalı ile eksperin değerlendirmelerine uygun olarak belirlenmektedir.

“Sigorta ve Reasürans ile Emeklilik Şirketlerinin Teknik Karşılıklarına ve Bu Karşılıkların Yatırılacağı Varlıklara İlişkin Yönetmelik”in 7’inci maddesi ve Hazine Müsteşarlığı tarafından yayımlanan 2014/16 sayılı “Muallak Tazminat karşılığına İlişkin Genelge” uyarınca, hayat branşında gerçekleşmiş ancak rapor edilmemiş muallak tazminat karşılığı en uygun yöntem kullanılarak Şirket aktüeri tarafından hesaplanmıştır.

Yıllar itibarı ile yapılan toplam teminat hesabında beher poliçe bazında hesaplanan tüm teminatların yıllık ortalama değerleri ilgili teminatların riskleri çerçevesinde ağırlıklandırılmıştır. Hayat Branşına İlişkin Gerçekleşmiş Ancak Rapor Edilmemiş Muallak Tazminat Karşılığı, son 5 yılda ilgili hesap döneminden önce gerçekleşmiş ancak rapor edilmemiş tazminat bedellerinin toplamının yukarıda belirtildiği şekliyle hesaplanan 5 yıllık toplam teminata bölünmesi ile elde edilen oranın cari hesap döneminden önceki 12 aylık ortalama toplam teminat tutarının çarpılması suretiyle hesaplanmıştır.

Şirket, ferdi kaza branşında Standart Aktüeryal Zincir Merdiven Methodu yöntemini kullanmıştır.

Sigorta şirketleri Hazine Müsteşarlığı’nca belirlenen esaslar çerçevesinde her hesap yılı sonunda branşlar itibarıyla muallak tazminat karşılığı yeterlilik tablosu düzenlemek zorundadır. Bu tablo sigorta şirketlerinin ayırdığı muallak tazminat karşılığının, bu karşılıkların konusu olan dosyalar için fiilen ödenmiş olan hasar ve tazminatlar toplamına oranını gösterir. Hayat branşlı için bu oranın, cari hesap dönemi hariç olmak üzere, son beş yıllık ortalamasının %100’ün altında olması halinde, cari hesap döneminde bu oran ile %100’ün altında kalan kısmı arasındaki fark için muallak hasar ve tazminat karşılığı yeterlilik farkı hesaplanıp kayıtlara yansıtılmaktadır. 31 Aralık 2017 ve 31 Aralık 2016 tarihleri itibarıyla ek muallak hasar karşılığı yoktur.

Mapfre Yaşam Sigorta Anonim Şirketi

31 Aralık 2017 tarihi itibarıyla finansal tablolara ilişkin dipnotlar (devamı)
(Para birimi - Aksi belirtilmedikçe Türk lirası (TL) olarak gösterilmiştir)

2. Önemli muhasebe politikalarının özeti (devamı)

2.20 Karşılıklar (devamı)

Hayat matematik ve kar payı karşılıkları

Matematik karşılıklar yürürlükte bulunan her bir poliçe için tarifedeki teknik esaslara göre ayrı ayrı hesaplanan ve aşağıda (i) ve (ii) bentlerinde açıklanan aktüeryal matematik karşılıklar ile taahhüt edilmişse bu karşılıkların yatırıma yönlendirilmesi sonucu elde edilen gelirlerden sigortalılara ayrılan kar payı karşılıkları toplamından oluşur.

Hayat branşı poliçeleri üzerinden Şirket'in gelecekte ödemeyi taahhüt ettiği tazminatlar için ayrılan matematik karşılık, ölüm istatistikleri dikkate alınarak aktüerlerce, Hazine Müsteşarlığı'nın onayladığı teknik esaslar çerçevesinde hesaplanmaktadır. Bu karşılıkların yatırım faaliyetlerinde kullanılması sonucu elde edilen gelirler, poliçe sahiplerine dağıtılmak üzere hayat kar payı karşılığı olarak ayrılmaktadır.

- i) Aktüeryal matematik karşılıklar, şirketlerin üstlendiği riziko için alınan primleri ile sigorta ettirenler ile lehdarlara olan yükümlülüklerin peşin değerleri arasındaki farktır. Aktüeryal matematik karşılıklar, bir yıldan uzun süreli hayat sigortaları için tarifelerin teknik esaslarında belirtilen formül ve esaslara göre ayrılır. Aktüeryal matematik karşılıklar, sigortacının ileride yerine getireceği yükümlülüklerinin peşin değeri ile sigorta ettiren tarafından ileride ödenecek primlerin bugünkü değeri arasındaki farkın bulunması şeklinde (prospektif yöntem) hesaplanır. Ancak, aktüeryal matematik karşılıkların sigorta ettirenin ödediği primlerin sonuç değeri ile sigortacının üstlendiği rizikonun sonuç değeri arasındaki farkın hesaplanması şeklinde (retrospektif yöntem) veya Müsteşarlıkça kabul edilen genel kabul görmüş aktüeryal yöntemlere göre hesaplanması halinde bulunan aktüeryal matematik karşılıklar toplamı bu toplamdan az olamaz. Aktüeryal matematik karşılığın negatif olarak hesaplandığı durumlarda bu değer sıfır olarak kabul edilir. Birikim priminin de alındığı hayat sigortalarında aktüeryal matematik karşılık, primlerin birikimine kalan kısımlarının toplamından oluşur. Aktüeryal matematik karşılıklar tarifinin teknik özelliklerine göre tahakkuk veya tahsil esasına göre hesaplanabilir.
- ii) Kâr payı karşılıkları şirketlerin kâr payı vermeyi taahhüt ettikleri sözleşmeler için sigorta ettirenler ile lehdarlara olan yükümlülüklerine istinaden ayrılan karşılıkların yatırıldıkları varlıkların gelirlerinden, onaylı kâr payı teknik esaslarında belirtilen kâr payı dağıtım sistemine göre hesaplanan teknik faiz geliri ile sınırlı olmak kaydıyla garanti edilen kısmın da dahil olduğu miktar ile önceki yıllara ait birikmiş kâr payı karşılıklarından oluşur (17 no'lu dipnot).

Şirket'in, birim fon değerli fonlarında yazılan poliçelere ait hayat matematik karşılıkları T.C. Hazine Dış Ticaret Müsteşarlığı'nın 14 Ocak 1993 ve 12 Eylül 1996 tarihlerinde onayladığı TL ve ABD Doları kar payı teknik esaslarına göre günlük olarak değerlendirilmektedir. Sigortalıya ait yatırımların geliri, günlük olarak tahakkuk eden faiz yöntemi ile ilgili yatırım aracının geliri olarak dağıtılmaktadır.

Şirket'in diğer fonlarında yazılan birikimli poliçelere ait hayat matematik karşılıkları için T.C. Başbakanlık Hazine Müsteşarlığı Sigortacılık Genel Müdürlüğü'nün 1 Kasım 1999 tasdik tarihli Kar Payı Teknik Esaslarına ve Hayat Sigortaları Yönetmeliğine göre Günlük Kar Payı Sistemi uygulanmaktadır. TL, ABD Doları ve Euro yatırım araçlarının günlük getirilerine göre hesaplanan kar payı oranlarına göre hesaplanan kar payı değerleri günlük olarak sigortalı hesaplarına yansıtılmaktadır (17 no'lu dipnot).

Şirket'in 31 Aralık 2017 ve 31 Aralık 2016 tarihleri itibarıyla hesapladığı hayat matematik ve kar payı karşılıkları aktüer tarafından onaylanmıştır.

Mapfre Yaşam Sigorta Anonim Şirketi

**31 Aralık 2017 tarihi itibarıyla finansal tablolara ilişkin dipnotlar (devamı)
(Para birimi - Aksi belirtilmedikçe Türk lirası (TL) olarak gösterilmiştir)**

2. Önemli muhasebe politikalarının özeti (devamı)

2.20 Karşılıklar (devamı)

Dengeleme karşılığı

“Sigorta ve Reasürans ile Emeklilik Şirketlerinin Teknik Karşılıklarına ve Bu Karşılıkların Yatırılacağı Varlıklara İlişkin Yönetmelik” gereği şirketlerin takip eden hesap dönemlerinde meydana gelebilecek tazminat oranlarındaki dalgalanmaları dengelemek ve katastrofik riskleri karşılamak üzere kredi ve deprem teminatları için dengeleme karşılığı ayırması gerekmektedir.

Hazine Müsteşarlığı tarafından 27 Mart 2009 tarihinde yayımlanan 2009/9 sayılı “Teknik Karşılıklarla İlgili Mevzuatın Uygulanmasına İlişkin Sektör Duyurusu”nda sigorta şirketlerinin deprem dolayısıyla meydana gelebilecek ölüm ve maluliyet, hayat ve kaza branşlarında deprem ek teminatı verdikleri tarifeler için de dengeleme karşılığı ayırması gerektiği belirtilmiş olup, Müsteşarlık tarafından 28 Temmuz 2010 tarihinde yayımlanan 27655 sayılı “Sigorta ve Reasürans ile Emeklilik Şirketlerinin Teknik Karşılıklarına ve Bu Karşılıkların Yatırılacağı Varlıklara İlişkin Yönetmelikte Değişiklik Yapılmasına Dair Yönetmelik” ile dengeleme karşılığının hesaplanma yöntemi yeniden belirlenmiştir.

Sözkonusu Yönetmeliğin “Dengeleme Karşılığı” başlıklı 9’uncu maddesinin beşinci fıkrasında, vefat teminatının verildiği hayat sigortalarında dengeleme karşılığının hesabı sırasında şirketlerin kendi istatistiki verilerini kullanacakları, gerekli hesaplamayı yapabilecek veri seti bulunmayan şirketlerin ise vefat net priminin (masraf payı dahil) %11’ini deprem primi olarak kabul edecekleri ve bu tutarın %12’si oranında karşılık ayıracakları ifade edilmiştir. Bu kapsamda, hayat branşında masraf payı dahil olmak üzere vefat net priminin %11’i deprem primi olarak kabul edilerek, elde edilen bu tutarın %12’si oranında dengeleme karşılığı hesaplanmıştır (17 no’lu dipnot).

Şirket, dengeleme karşılıklarını Diğer Teknik Karşılıklar hesabında muhasebeleştirmiştir.

2.21 Gelirlerin muhasebeleştirilmesi

Prim gelirleri

Yazılan primler, dönem içinde tanzim edilen poliçe primlerinden iptaller çıktıktan sonra kalan tutarı ifade etmektedir. Prim gelirleri yazılan primler üzerinden kazanılmamış prim karşılığı ayrılması suretiyle tahakkuk esasına göre finansal tablolara yansıtılmaktadır.

Komisyon gelirleri ve giderleri

Yazılan primler ile ilgili ödenen komisyonlar ve reasürans şirketlerine devredilen primler ile ilgili alınan komisyon gelirleri cari dönem içinde tahakkuk ettirilir. Tahakkuk esasına göre takip edilen alınan ve ödenen komisyonlar gelir tablosunda netleştirilmiş olarak faaliyet giderleri hesabı altında bilançoda ise, sırasıyla, gelecek aylara ait gelirler ve giderler hesaplarında izlenmektedir.

Rücu gelirleri

31 Aralık 2017 tarihi itibarıyla hazırlanan finansal tablolarda Hazine Müsteşarlığı'nın 20 Eylül 2010 ve 14 Ocak 2011 tarihli ve 2010/16 ve 2011/1 sayılı genelgelerinde belirtilen esaslara göre Şirket, oluşan hasar ödemeleri ile ilgili rücu gelirine hak kazanıldığı dönemde, sigorta şirketleri ve sulhen mutabık kalınanlar dahil olmak üzere gerçek ve tüzel kişilerden olan rücu alacaklarını tahakkuk esasına göre muhasebeleştirmektedir. Alacağı dayanak oluşturan hasarın ödeme tarihinden itibaren üzerinden 6 ay (sigorta şirketlerinden alacaklar) ve 4 ay (gerçek ve diğer tüzel kişilerden alacaklar) geçen alacaklar için de karşılık ayrılmaktadır. Şirket, 31 Aralık 2017 ve 31 Aralık 2016 tarihleri itibarıyla rücu ve sovtaj alacak karşılığı ayırmamıştır.

Şirket dava ve icra safhasında olan rücu alacaklarının tam tutarı kadar şüpheli alacak karşılığı ayırmıştır. Şirket rücu gelirlerini diğer teknik gelirler hesabında bu alacaklar için ayrılan karşılıkları ise teknik olmayan bölümde karşılıklar hesabı altında muhasebeleştirmektedir.

Mapfre Yaşam Sigorta Anonim Şirketi

31 Aralık 2017 tarihi itibarıyla finansal tablolara ilişkin dipnotlar (devamı)
(Para birimi - Aksi belirtilmedikçe Türk lirası (TL) olarak gösterilmiştir)

2. Önemli muhasebe politikalarının özeti (devamı)

2.21 Gelirlerin muhasebeleştirilmesi (devamı)

Faiz geliri

Faiz geliri etkin getiri metodu kullanılarak tahakkuk esasına göre kayıt edilmektedir.

Temettü geliri

Temettü tahsil etme hakkının ortaya çıktığı tarihte gelir olarak kayıtlara alınmaktadır.

2.22 Finansal kiralama

Şirket'in finansal kiralama bulunmamaktadır.

Operasyonel kiralama - kiracı

Kiraya veren tarafın kiralanana varlığın tüm risk ve menfaatlerini kendinde tuttuğu kiralama operasyonel kiralama olarak sınıflandırılmaktadır. Operasyonel kira ödemeleri gelir tablosunda kira süresi boyunca doğrusal olarak gider kaydedilmektedir.

2.23 Kar payı dağıtımı

Hisse başına kazanç

Hisse başına kazanç, hissedarlara dağıtılabilecek net dönem karının yıl içindeki hisselerin ağırlıklı ortalama sayısına bölünmesiyle hesaplanır. Dönem içerisinde içsel kaynaklardan sermaye artırımı yapılması halinde hisse adedinin ağırlıklı ortalaması hisse adedinin ağırlıklı ortalaması hesaplanırken yeni bulunan değerlerin sunulan en erken dönem başı itibarıyla de geçerli olduğu kabul edilir (38 no'lu dipnot).

2.24 İlişkili taraflar

Aşağıdaki kriterlerden birinin varlığında, taraf Şirket ile ilişkili sayılır:

- (a) Bir kişi veya bu kişinin yakın ailesinin bir üyesi, aşağıdaki durumlarda raporlayan Şirket'le ilişkili sayılır:
- Söz konusu kişinin,
- (i) Raporlayan Şirket'le üzerinde kontrol veya müşterek kontrol gücüne sahip olması durumunda,
 - (ii) Raporlayan Şirket'le üzerinde önemli etkiye sahip olması durumunda,
 - (iii) Raporlayan Şirket'in veya raporlayan Şirket'in bir ana ortaklığının kilit yönetici personelinin bir üyesi olması durumunda.

Mapfre Yaşam Sigorta Anonim Şirketi

31 Aralık 2017 tarihi itibarıyla finansal tablolara ilişkin dipnotlar (devamı) (Para birimi - Aksi belirtilmedikçe Türk lirası (TL) olarak gösterilmiştir)

2. Önemli muhasebe politikalarının özeti (devamı)

2.24 İlişkili taraflar (devamı)

- (b) Aşağıdaki koşullardan herhangi birinin mevcut olması halinde Şirket raporlayan Şirket ile ilişkili sayılır:
- (i) Şirket ve raporlayan Şirket'in aynı grubun üyesi olması halinde (yani her bir ana ortaklık, bağlı ortaklık ve diğer bağlı ortaklık değerleri ile ilişkilidir).
 - (ii) Şirket'in, diğer işletmenin (veya diğer işletmenin de üyesi olduğu bir grubun üyesinin) iştiraki ya da iş ortaklığı olması halinde.
 - (iii) Her iki Şirket'in de aynı bir üçüncü tarafın iş ortaklığı olması halinde.
 - (iv) Şirketlerden birinin üçüncü bir Şirket'in iş ortaklığı olması ve diğer Şirket'in söz konusu üçüncü Şirket'in iştiraki olması halinde.
 - (v) Şirket'in, raporlayan Şirket'in ya da raporlayan Şirket'le ilişkili olan bir Şirket'in çalışanlarına ilişkin olarak işten ayrılma sonrasında sağlanan fayda plânlarının olması halinde. Raporlayan Şirket'in kendisinin böyle bir plânının olması halinde, sponsor olan işverenler de raporlayan Şirket ile ilişkilidir.
 - (vi) Şirket'in (a) maddesinde tanımlanan bir kişi tarafından kontrol veya müştereken kontrol edilmesi halinde.
 - (vii) (a) Maddesinin (i) bendinde tanımlanan bir kişinin Şirket üzerinde önemli etkisinin bulunması veya söz konusu Şirket'in (ya da bu Şirket'in ana ortaklığının) kilit yönetici personelinin bir üyesi olması halinde.

İlişkili tarafla yapılan işlem, raporlayan Şirket ile ilişkili bir taraf arasında kaynakların, hizmetlerin ya da yükümlülüklerin, bir bedel karşılığı olup olmadığına bakılmaksızın transferidir.

31 Aralık 2017 ve 31 Aralık 2016 tarihli finansal tablolar ve ilgili açıklayıcı dipnotlarda ortaklar dışındaki nihai ortak Mapfre Internacional S.A. ve ilişkili şirketleri ile yönetim diğer ilişkili taraflar olarak tanımlanmıştır.

2.25 Diğer parasal bilanço kalemleri

Kayıtlı değerleri ile bilançoğa yansıtılmıştır.

2.26 Bilanço tarihinden sonra ortaya çıkan olaylar

Şirket'in bilanço tarihinden sonra ortaya çıkan ve bilanço tarihindeki durumunu etkileyebilecek olaylar (düzeltme gerektiren olaylar) finansal tablolara yansıtılmaktadır. Düzeltme gerektirmeyen olaylar belli bir önem arz ettikleri takdirde dipnotlarda açıklanmaktadır.

2.27 Henüz uygulanmayan yeni standart ve yorumlar

31 Aralık 2017 tarihi itibarıyla yayımlanmış ama henüz yürürlüğe girmemiş ve erken uygulamaya konulmayan standartlar

Yayımlanan ama yürürlüğe girmemiş ve erken uygulamaya konulmayan standartlar

Finansal tabloların onaylanma tarihi itibarıyla yayımlanmış fakat cari raporlama dönemi için henüz yürürlüğe girmemiş ve Şirket tarafından erken uygulanmaya başlanmamış yeni standartlar, yorumlar ve değişiklikler aşağıdaki gibidir. Şirket aksi belirtilmedikçe yeni standart ve yorumların yürürlüğe girmesinden sonra finansal tablolarını ve dipnotlarını etkileyecek gerekli değişiklikleri yapacaktır.

Mapfre Yaşam Sigorta Anonim Şirketi

**31 Aralık 2017 tarihi itibarıyla finansal tablolara ilişkin dipnotlar (devamı)
(Para birimi - Aksi belirtilmedikçe Türk lirası (TL) olarak gösterilmiştir)**

2. Önemli muhasebe politikalarının özeti (devamı)

2.27 Henüz uygulanmayan yeni standart ve yorumlar (devamı)

31 Aralık 2017 tarihi itibarıyla yayımlanmış ama henüz yürürlüğe girmemiş ve erken uygulamaya konulmayan standartlar (devamı)

TFRS 15 Müşteri Sözleşmelerinden Hasılat

Kamu Gözetim Kurumu ("KGK") tarafından Eylül 2016'da yayımlanan yeni hasılat standardı, mevcut TFRS'lerde yer alan rehberliği değiştirerek müşterilerle yapılan sözleşmeler için kontrol bazlı yeni bir model getirmektedir. Bu yeni Standart, hasılatın muhasebeleştirilmesinde sözleşmede yer alan mal ve hizmetlere ilişkin performans yükümlülüklerinin ayrıştırılması ve hasılatın zamana yayılarak muhasebeleştirilmesi konularında yeni yönlendirmeler getirmekte ve hasılat bedelinin gerçeğe uygun değerden ziyade, Şirketin hak etmeyi beklediği bedel olarak ölçülmesini öngörmektedir. TFRS 15, 1 Ocak 2018 tarihinde ve sonrasında başlayan yıllık hesap dönemleri için geçerli olup, erken uygulanmasına izin verilmektedir. Şirket, TFRS 15'in uygulanmasının finansal tabloları üzerindeki muhtemel etkilerini değerlendirmektedir.

TFRS 9 Finansal Araçlar (2017 versiyonu)

Kamu Gözetim Kurumu ("KGK") tarafından Ocak 2017'de son versiyonu yayımlanan TFRS 9 "Finansal Araçlar" Standardı, TMS 39 "Finansal Araçlar: Muhasebeleştirme ve Ölçme" Standardındaki mevcut yönlendirmeyi değiştirmekle birlikte, TMS 39'da yer alan finansal araçların muhasebeleştirilmesi, sınıflandırılması, ölçümü ve bilanço dışı bırakılması ile ilgili uygulamalar artık TFRS 9'a taşınmaktadır. TFRS 9'un son versiyonu finansal varlıklardaki değer düşüklüğünün hesaplanması için yeni bir beklenen kredi zarar modelinin yanı sıra yeni genel riskten korunma muhasebesi gereklilikleri ile ilgili güncellenmiş uygulamalar da dahil olmak üzere, aşamalı olarak yayımlanan TFRS 9'un önceki versiyonlarında yayımlanan yönlendirmeleri de içermektedir. TFRS 9, 1 Ocak 2018 tarihinde ve sonrasında başlayan yıllık hesap dönemleri için geçerli olup, erken uygulanmasına izin verilmektedir. Şirket, TFRS 9'u uygulaması durumunda yukarıda belirtilen finansal varlıkları ve yükümlülükler ile ilgili ön değerlendirmelerini yapmış olup, finansal tabloları üzerinde önemli bir etkisinin olmasını beklememektedir.

Uluslararası Muhasebe Standartları Kurumu ("UMSK") tarafından yayınlanmış fakat KGK tarafından yayınlanmamış yeni ve düzeltilmiş standartlar ve yorumlar

Aşağıda listelenen yeni standartlar, yorumlar ve mevcut Uluslararası Finansal Raporlama Standartları'ndaki ("UFRS") değişiklikler UMSK tarafından yayınlanmış fakat bu yeni standartlar, yorumlar ve değişiklikler henüz KGK tarafından TFRS'ye uyarlanmamıştır/yayınlanmamıştır ve bu sebeple TFRS'nin bir parçasını oluşturmazlar. Buna bağlı olarak UMSK tarafından yayımlanan fakat halihazırda KGK tarafından yayımlanmayan standartlara UFRS veya Uluslararası Muhasebe Standartları ("UMS") şeklinde atıfta bulunmaktadır. Şirket, finansal tablolarında ve dipnotlarda gerekli değişiklikleri bu standart ve yorumlar TFRS'de yürürlüğe girdikten sonra yapacaktır.

Mapfre Yaşam Sigorta Anonim Şirketi

**31 Aralık 2017 tarihi itibarıyla finansal tablolara ilişkin dipnotlar (devamı)
(Para birimi - Aksi belirtilmedikçe Türk lirası (TL) olarak gösterilmiştir)**

2. Önemli muhasebe politikalarının özeti (devamı)

2.27 Henüz uygulanmayan yeni standart ve yorumlar (devamı)

31 Aralık 2017 tarihi itibarıyla yayımlanmış ama henüz yürürlüğe girmemiş ve erken uygulamaya konulmayan standartlar (devamı)

UMSK tarafından yayınlanmış fakat KGK tarafından yayınlanmamış yeni ve düzeltilmiş standartlar ve yorumlar (devamı)

UFRS 4 Sigorta Sözleşmeleri Standardında Değişiklikler - UFRS 9 Finansal Araçlar Standardının UFRS 4 ile Birlikte Uygulanması

Farklı yürürlük tarihleri bulunması nedeniyle, yeni sigorta sözleşmeleri standardının UFRS 9 Finansal Araçlar Standardı ile birlikte uygulanmasından dolayı ortaya çıkacak tereddütleri gidermek üzere UMSK tarafından UFRS 4'te değişiklikler yapılmıştır. Yapılan değişikliklerle, sigortacılara uygulamada karşılaşılan tereddütlerin giderilmesi açısından iki seçenek sunulmuştur: i) sigortacıların finansal varlıklarına UFRS 9'u uyguladıklarında kar veya zararda raporladıkları tutar ile bu varlıklara UMS 39'u uygulanmış olması durumunda kar veya zararda raporlanacak tutar arasındaki farkın diğer kapsamlı gelire aktarılarak yeniden sınıflandırılması ya da ii) faaliyetleri ağırlıklı olarak sigortacılıkla bağlantılı olan işletmelere, 1 Ocak 2021 tarihine kadar isteğe bağlı olarak UFRS 9'u uygulamaktan geçici bir muafiyet sağlanması. Bu muafiyeti uygulayanlar, UMS 39'un finansal araçlara ilişkin mevcut hükümlerini uygulamaya devam edeceklerdir. Şirket, UFRS 4'de yapılan bu değişikliğin uygulanmasının finansal tabloları üzerindeki muhtemel etkilerini değerlendirmektedir.

UFRS 16 Kiralama İşlemleri

UMSK tarafından UFRS 16 "*Kiralamalar*" Standardı 13 Ocak 2016 tarihinde yayınlanmıştır. Bu Standart kiralama işlemlerinin muhasebeleştirilmesinin düzenlendiği mevcut UMS 17 "*Kiralama İşlemleri*" Standardının, UFRS Yorum 4 "*Bir Anlaşmanın Kiralama İşlemi İçerip İçermediğinin Belirlenmesi*" ve UMS Yorum 15 "*Faaliyet Kiralamaları – Teşvikler*" yorumlarının yerini almakta ve UMS 40 "*Yatırım Amaçlı Gayrimenkuller*" Standardında da değişiklikler yapılmasına neden olmuştur. UFRS 16, kiracılar açısından mevcut uygulama olan finansal kiralama işlemlerinin bilançoda ve faaliyet kiralamasına ilişkin yükümlülüklerin bilanço dışında izlenmesi şeklindeki ikili muhasebe modelini ortadan kaldırmaktadır. Bunun yerine, tüm kiralamalar için mevcut finansal kiralama muhasebesine benzer olarak bilanço bazlı tekil bir muhasebe modeli ortaya koymaktadır. Kiraya verenler için muhasebeleştirme mevcut uygulamalara benzer şekilde devam etmektedir. UFRS 16, 1 Ocak 2019 tarihinde ve sonrasında başlayan yıllık hesap dönemleri için geçerli olmakla birlikte UFRS 15 "*Müşteri Sözleşmelerinden Hasılat*" standardını uygulamaya başlayan işletmeler için erken uygulamaya izin verilmektedir. Şirket, UFRS 16'nın uygulanmasının finansal tabloları üzerindeki muhtemel etkilerini değerlendirmektedir.

UFRS 17 Sigorta Sözleşmeleri

18 Mayıs 2017'de, UMSK tarafından UFRS 17 Sigorta Sözleşmeleri standardı yayımlanmıştır. Sigorta sözleşmeleri için uluslararası geçerlilikte ilk standart olan UFRS 17, yatırımcıların ve ilgili diğer kişilerin sigortacıların maruz kaldığı riskleri, kârlılıklarını ve finansal durumunu daha iyi anlamalarını kolaylaştıracaktır. UFRS 17, 2004 yılında geçici bir standart olarak getirilen UFRS 4'ün yerini almıştır. UFRS 4, şirketlerin yerel muhasebe standartlarını kullanarak sigorta sözleşmelerinin muhasebeleştirmelerine izin verdiğinden uygulamalarda çok çeşitli muhasebe yaklaşımlarının kullanılmasına neden olmuştur. Bunun sonucu olarak, yatırımcıların benzer şirketlerin finansal performanslarını karşılaştırmaları güçleşmiştir. UFRS 17, tüm sigorta sözleşmelerinin tutarlı bir şekilde muhasebeleştirilmesini ve hem yatırımcılar hem de sigorta şirketleri açısından UFRS 4'ün yol açtığı karşılaştırılabilirlik sorununu çözmektedir. Yeni standarda göre, sigorta yükümlülükleri tarihi maliyet yerine güncel değerler kullanılarak muhasebeleştirilecektir. Bu bilgiler düzenli olarak güncelleneceğinden finansal tablo kullanıcılarına daha yararlı bilgiler sağlayacaktır. UFRS 17'nin yürürlük tarihi 1 Ocak 2021 tarihinde ve sonrasında başlayan raporlama dönemleri olmakla birlikte, erken uygulanmasına izin verilmektedir. Şirket, UFRS 17'nin uygulanmasının finansal tabloları üzerindeki muhtemel etkilerini değerlendirmektedir.

Mapfre Yaşam Sigorta Anonim Şirketi

**31 Aralık 2017 tarihi itibarıyla finansal tablolara ilişkin dipnotlar (devamı)
(Para birimi - Aksi belirtilmedikçe Türk lirası (TL) olarak gösterilmiştir)**

3. Önemli muhasebe tahminleri ve hükümleri

Finansal tabloların hazırlanması, bilanço tarihleri itibarıyla raporlanan varlıklar ve yükümlülüklerin tutarlarını, şarta bağlı varlıkların ve yükümlülüklerin açıklanmasını ve hesap dönemi boyunca raporlanan gelir ve giderlerin tutarlarını etkileyebilecek tahmin ve varsayımların kullanılmasını gerektirmektedir. Muhasebe değerlendirme, tahmin ve varsayımları, geçmiş tecrübe ve diğer faktörler ile o günün koşullarıyla gelecekteki olaylar hakkında gerçeğe uygun beklentiler dikkate alınarak değerlendirilir. Bu değerlendirme ve tahminler, yönetimin mevcut olaylar ve işlemlere ilişkin en iyi bilgilerine dayanmasına rağmen, fiili sonuçlar varsayımlarından farklılık gösterebilir.

Şirket için en önemli muhasebe tahmini yürürlükte olan poliçelerinden doğacak olan hasar ödemelerine ilişkin nihai yükümlülüklerin ve teknik giderlerin tahmin edilmesidir. Sigortacılık ile ilgili yükümlülüklerin tahmin edilmesi, doğası itibarıyla çok sayıda belirsizliğin değerlendirilmesini içerir. Şirket, söz konusu sigortacılık teknik karşılıkları ile ilgili hesaplamaları 2.20 no'lu dipnotta açıklandığı üzere Sigortacılık Kanunu ve ilgili mevzuat çerçevesinde yapmakta ve finansal tablolarına yansıtmakta olup diğer hesaplara ilişkin tahminlere de ilgili dipnotlarda yer verilmiştir.

Gelecek finansal raporlama dönemlerinde, varlık ve yükümlülüklerin kayıtlı değerinde önemli düzeltmelere neden olabilecek hesap kalemleriyle ilişkili diğer tahmin ve varsayımlar aşağıda belirtilmiştir:

Şüpheli alacaklar karşılığı:

Şirket ilgili araçların ve sigortalıların geri ödeme yapamayacak olanları ile icra veya dava aşamasında olan rücu alacakları için şüpheli alacak karşılığı ayırmaktadır (12 no'lu dipnot).

Ertelenmiş vergi varlığı :

Ertelenmiş vergi varlıkları gelecekte vergiye tabi kar elde etmek suretiyle geçici farklardan ve birikmiş zararlardan faydalanmanın kuvvetle muhtemel olması durumunda kaydedilmektedir. Kaydedilecek olan ertelenmiş vergi varlıklarının tutarı belirlenirken gelecekte oluşabilecek olan vergilendirilebilir karlara ilişkin önemli tahminler ve değerlendirmeler yapmak gerekmektedir (21 no'lu dipnot).

4. Sigorta ve finansal riskin yönetimi

Sigorta riski

Şirket'in sigorta poliçeleri ile ilgili ana riski gerçekleşen hasar ve iştirah ödemelerinin beklentilerin üzerinde olmasıdır. Dolayısıyla Şirket'in sigorta riskini yönetmedeki ana hedefi bu yükümlülüklerini karşılayacak yeterli sigortacılık karşılıklarının bulunduğundan emin olmaktır.

Şirket hayat ve hayat dışı branşlarda faaliyet göstermekte olup aşağıdaki branşlarda poliçe tanzim etmektedir.

- Hayat
- Ferdi Kaza
- Sağlık

Şirket'in üstlendiği sigorta riskleri şirket kapasitesini aşan durumlarda reasürans yolu ile yönetilir. Yine kriterlere paralel olarak belirlenmiş konservasyonda tutulabilecek azami risk tutarını aşan kısımlar için reasürans yöntemine başvurulur. Ferdi Kaza ve Hayat branşında sigortalı başına maksimum konservasyonlar belirlenerek aşan kısımlar için reasürans anlaşmaları yapılır. Söz konusu anlaşmaların kapsamının üzerinde sigorta talepleri ile karşılaşıldığında öncelikle kapasiteyi aşan teminat tutarının ihtiyari reasürans yolu ile reasürans teminatı altına alınması sağlanır ve bilahare sigorta teminatı verilir.

Mapfre Yaşam Sigorta Anonim Şirketi

31 Aralık 2017 tarihi itibarıyla finansal tablolara ilişkin dipnotlar (devamı) (Para birimi - Aksi belirtilmedikçe Türk lirası (TL) olarak gösterilmiştir)

4. Sigorta ve finansal riskin yönetimi (devamı)

Sigorta riski (devamı)

Sağlık sigortalarında ise Şirket'in reasürans politikası üstlenilen riskin belli bir oranının reasüre edilmesi şeklindedir. Zira bu branşta riskin dağınık olması sebebiyle toplam riskin paylaşılması şeklindeki yöntem tercih edilmektedir.

31 Aralık 2017 ve 31 Aralık 2016 tarihleri itibarıyla Şirket'in faaliyet gösterdiği branşlarda verilen sigorta teminatları aşağıdaki gibidir.

	31 Aralık 2017	31 Aralık 2016
Kaza	9.345.000	12.564.696
Hastalık / Sağlık	2.142.415	2.118.166
Hayat Dışı Toplam	11.487.415	14.682.862
Hayat	15.581.212.606	7.714.673.573
Genel Toplam	15.592.700.021	7.729.356.435

Finansal risk yönetimi

Şirket, sahip olduğu finansal varlıkları, reasürans varlıkları ve sigortacılık yükümlülüklerinden dolayı finansal risklere maruz kalmaktadır. Özel olarak temel finansal risk, finansal varlıklardan sağlanan gelirlerin, sigorta sözleşmelerinden kaynaklanan yükümlülüklerin karşılanmasında yetersiz kalmasıdır. Finansal riskin en önemli bileşenleri piyasa riski (kur riski, piyasa değeri faiz oranı riski, nakit akımı faiz oranı riski ve fiyat riskini içerir), kredi riski ve likidite riskidir. Şirket'in genel risk yönetimi programı, finansal piyasaların değişkenliğine ve bunun Şirket'in finansal performansı üzerindeki muhtemel olumsuz etkilerinin asgari seviyeye indirilmesine yoğunlaşmaktadır. Şirket, herhangi bir türev finansal enstrüman kullanmamaktadır. Şirket yönetimi bu riskleri aşağıda belirtildiği gibi yönetmektedir.

(a) Piyasa riski

i. Faiz riski

Faiz riski piyasa faizlerindeki dalgalanmalardan kaynaklanan finansal varlıkların gerçeğe uygun değerlerindeki ya da gelecek nakit akışlarındaki değişiklikleri ifade eder. Faiz riski, Şirket tarafından piyasa bilgilerinin incelenmesi ve uygun değerlendirme metodları vasıtasıyla yakından takip edilmektedir.

Bütün değişkenlerin sabit kalması koşuluyla, Şirket'in 31 Aralık 2017 ve 31 Aralık 2016 tarihleri itibarıyla portföyünde değişken faizli finansal varlık bulunmadığından faiz oranlarındaki %5 değer artış/(azalışının) Şirket'in varlıkları üzerinde herhangi bir etkisi bulunmamaktadır.

Mapfre Yaşam Sigorta Anonim Şirketi

31 Aralık 2017 tarihi itibarıyla finansal tablolara ilişkin dipnotlar (devamı) (Para birimi - Aksi belirtilmedikçe Türk lirası (TL) olarak gösterilmiştir)

4. Sigorta ve finansal riskin yönetimi (devamı)

Finansal risk yönetimi (devamı)

(a) Piyasa riski (devamı)

ii) Kur riski

Kur riski, Şirket'in ABD Doları ve Euro yabancı para borç ve varlıklara sahip olmasından ve bunların TL'ye çevrilmesi sırasında yabancı para kuru değişikliklerinden doğan kur riskinden kaynaklanmaktadır.

31 Aralık 2017 ve 31 Aralık 2016 tarihleri itibarıyla Şirket'in yabancı para pozisyonu aşağıdaki gibidir:

31 Aralık 2017	ABD Doları	TL karşılığı	Euro	TL karşılığı	Toplam TL karşılığı
Nakit ve nakit benzeri değerler	1.140.343	4.301.261	190.517	860.281	5.161.542
Finansal varlıklar	926.766	3.507.162	120.087	544.055	4.051.217
Sigortacılık faaliyetlerinden alacaklar	28.485	107.798	-	-	107.798
Reasürans faaliyetlerinden alacaklar	-	-	-	-	-
Krediler	-	-	-	-	-
Sigortalılara krediler	58.399	221.001	1.632	7.395	228.396
Verilen depozito ve teminatlar	-	-	-	-	-
Ortaklardan alacaklar	-	-	-	-	-
Toplam aktifler	2.153.993	8.137.222	312.237	1.411.731	9.548.953
Esas faaliyetlerden borçlar	4.238	16.039	1.366	6.187	22.226
Teknik karşılıklar, net	1.619.214	6.127.591	151.222	685.113	6.812.704
Alınan depozito ve teminatlar	65.674	247.716	5.892	26.603	274.319
Toplam pasifler	1.689.126	6.391.346	158.480	717.903	7.109.249
Yabancı para pozisyonu, net	464.867	1.745.876	153.757	693.828	2.439.704

31 Aralık 2016	ABD Doları	TL karşılığı	Euro	TL karşılığı	Toplam TL karşılığı
Nakit ve nakit benzeri değerler	540.766	1.903.060	212.565	788.597	2.691.657
Finansal varlıklar	1.000.728	3.533.371	120.044	446.827	3.980.198
Sigortacılık faaliyetlerinden alacaklar	32.808	115.840	363	1.350	117.190
Reasürans faaliyetlerinden alacaklar	-	-	-	-	-
Krediler	-	-	-	-	-
Sigortalılara krediler	56.834	200.670	1.610	5.994	206.664
Verilen depozito ve teminatlar	-	-	-	-	-
Ortaklardan alacaklar	-	-	-	-	-
Toplam aktifler	1.631.136	5.752.941	334.582	1.242.768	6.995.709
Esas faaliyetlerden borçlar	5.234	18.480	251	933	19.413
Teknik karşılıklar, net	1.295.709	4.574.893	197.201	734.022	5.308.915
Alınan depozito ve teminatlar	61.264	215.599	4.699	17.433	233.032
Toplam pasifler	1.362.207	4.808.972	202.151	752.388	5.561.360
Yabancı para pozisyonu, net	268.929	943.969	132.431	490.380	1.434.349

Mapfre Yaşam Sigorta Anonim Şirketi

31 Aralık 2017 tarihi itibarıyla finansal tablolara ilişkin dipnotlar (devamı)
(Para birimi - Aksi belirtilmedikçe Türk lirası (TL) olarak gösterilmiştir)

4. Sigorta ve finansal riskin yönetimi (devamı)

Finansal risk yönetimi (devamı)

(a) Piyasa riski (devamı)

Aşağıdaki tabloda, diğer bütün değişkenlerin sabit kalması koşuluyla, ABD Doları ve Euro'nun TL karşısında %10'luk değer artışının/(azalışının), vergi öncesi kar seviyesinde etkisi gösterilmektedir:

Para birimi	31 Aralık 2017		31 Aralık 2016	
	Kur değer artışı / (azalışı)	Vergi öncesi kar üzerindeki etkisi	Kur değer artışı / (azalışı)	Vergi öncesi kar üzerindeki etkisi
ABD Doları	10%	174.588	10%	94.397
ABD Doları	(10%)	(174.588)	(10%)	(94.397)
Euro	10%	69.383	10%	49.038
Euro	(10%)	(69.383)	(10%)	(49.038)

iii) Fiyat riski

Şirket piyasa fiyatıyla değerlendirilen satılmaya hazır finansal varlıklara sahip olduğundan fiyat riskine maruz kalmaktadır. Şirket emtea fiyat riskine maruz değildir.

Aşağıdaki tabloda, diğer bütün değişkenlerin sabit kalması koşuluyla, Şirket'in portföyündeki satılmaya hazır finansal varlıkları oluşturan hisse senetlerinin piyasa fiyatlarında %5 değer artış/(azalışının) Şirket'in üzerindeki etkisi gösterilmektedir.

Piyasa fiyat artışı/(azalışı)	31 Aralık 2017		31 Aralık 2016	
	Özsermaye üzerindeki etkisi	Özsermaye üzerindeki etkisi	Özsermaye üzerindeki etkisi	Özsermaye üzerindeki etkisi
%5		11.453		10.005
(%5)		(11.453)		(10.005)

(b) Kredi riski

Kredi riski, karşılıklı ilişki içinde olan taraflardan birinin bir finansal araca ilişkin olarak yükümlülüğünü yerine getirmemesi sonucu diğer tarafın finansal açıdan zarara uğraması riskidir. Şirket, kredi riskini ilişkide bulunduğu tarafların güvenilirliğini sürekli değerlendirerek yönetmeye çalışmaktadır. Şirket kredi riskini gerekli gördüğü durumlarda teminat alarak yönetmektedir. Reasürans plasmanlarının çok büyük bölümü ise Şirket'in %99.5 oranında ortağı olan Mapfre Sigorta tarafından karşılanmaktadır.

Ödenmemiş primler olması durumunda sigortalının poliçesi iptal edildiğinden Şirket vadesi geçmiş alacaklar için kredi riskine maruz kalmamaktadır.

Şirket'in diğer finansal araçları içinde yer alan finansal varlıkları ağırlıklı olarak kredi riski düşük olan bankalardaki vadeli mevduat, hisse senetlerinden oluşmaktadır.

Söz konusu finansal araçların toplam tutarı 31 Aralık 2017 tarihi itibarıyla 30.965.885 TL olup maksimum kredi riskini temsil etmektedir (31 Aralık 2016 – Finansal araç toplamı 27.110.322 TL).

Mapfre Yaşam Sigorta Anonim Şirketi

31 Aralık 2017 tarihi itibarıyla finansal tablolara ilişkin dipnotlar (devamı)
(Para birimi - Aksi belirtilmedikçe Türk lirası (TL) olarak gösterilmiştir)

4. Sigorta ve finansal riskin yönetimi (devamı)

Finansal risk yönetimi (devamı)

(c) Likidite riski

Likidite riski bir şirketin fonlanma ihtiyaçlarını karşılayamama riskidir. Şirket likidite riskini bağlı olduğu grubun likidite risk politikalarına uyumu çerçevesinde dönemsel olarak ölçmekte ve değerlendirmektedir. Şirket'in 31 Aralık 2017 ve 31 Aralık 2016 tarihleri itibarıyla, vade tarihlerine göre, indirgenmemiş ticari borçların ve finansal borçlarının vade dağılımları aşağıdaki gibidir:

31 Aralık 2017	1 yıldan az	1 yıl -5 yıl	5 yıldan uzun	Toplam
Reasürans faaliyetlerinden borçlar	10.449	-	-	10.449
Sigortacılık faaliyetlerinden borçlar	432.521	-	-	432.521
Diğer borçlar	963.662	403.806	-	1.367.468
	1.406.632	403.806	-	1.810.438

31 Aralık 2016	1 yıldan az	1 yıl -5 yıl	5 yıldan uzun	Toplam
Reasürans faaliyetlerinden borçlar	113.894	-	-	113.894
Sigortacılık faaliyetlerinden borçlar	389.225	-	-	389.225
Diğer borçlar	970.034	299.640	-	1.269.674
	1.473.153	299.640	-	1.772.793

Sermaye yönetimi

Şirket'in başlıca sermaye yönetim politikaları aşağıda belirtilmiştir:

- Hazine Müsteşarlığı tarafından belirlenen sermaye yeterliliği şartlarına uymak
- Şirket'in devamlılığı ilkesi çerçevesinde faaliyetlerinin devamını sağlamak

Hazine Müsteşarlığı tarafından 19 Ocak 2008 tarih ve 26761 sayılı Resmi Gazete'de yayımlanan 'Sigorta ve Reasürans ile Emeklilik Şirketlerinin Sermaye Yeterliliklerinin Ölçülmesine ve Değerlendirilmesine İlişkin Yönetmelik' uyarınca 31 Aralık 2017 tarihi itibarıyla Şirket tarafından yapılan hesaplamalarda gerekli özsermaye tutarı 7.286.977 TL olarak belirlenmiştir. İlgili yönetmelik hükümleri uyarınca 31 Aralık 2017 tarihi itibarıyla Şirket'in öz sermayesi 17.725.654 TL olup, sermaye açığı bulunmamaktadır.

5. Bölüm bilgileri

2.3 no'lu dipnotta açıklanmıştır.

6. Maddi varlıklar

6.1 Dönemin tüm amortisman giderleri ile itfa ve tükenme payları: 139.925 TL (31 Aralık 2016: 238.620 TL)

6.1.1 Amortisman giderleri: 57.911 TL (31 Aralık 2016: 71.672 TL)

6.1.2 İtfa ve tükenme payları: 82.014 TL (31 Aralık 2016: 166.948 TL)

6.2 Amortisman hesaplama yöntemleri ile bu yöntemlerde yapılan değişikliklerin dönemin amortisman giderlerinde meydana getirdiği artış (+) veya azalış (-): 2.5 no'lu dipnotta amortisman yöntemleri açıklanmış olup 2016 yılı ile aynı amortisman yöntemi kullanılmıştır.

Mapfre Yaşam Sigorta Anonim Şirketi

31 Aralık 2017 tarihi itibarıyla finansal tablolara ilişkin dipnotlar (devamı) (Para birimi - Aksi belirtilmedikçe Türk lirası (TL) olarak gösterilmiştir)

6. Maddi varlıklar(devamı)

6.3 Cari dönemde maddi duran varlık hareketleri:

6.3.1 Satın alınan, imal veya inşa edilen maddi varlıkların maliyeti: 19.910 TL (31 Aralık 2016– 180.651 TL).

6.3.2 Satılan veya hurdaya ayrılan maddi varlık maliyeti: 174.945 TL (31 Aralık 2016– 210.530 TL).

6.3.3 Cari dönemde ortaya çıkan değerlendirme artışları: Yoktur.

6.3.4 Yapılmakta olan yatırımların niteliği, toplam tutarı, başlangıç ve bitiş tarihi ve tamamlama derecesi: Yoktur.

Bilanço tarihi itibarıyla maddi duran varlıklar hareket tablosu aşağıdaki gibidir:

	1 Ocak 2017	İlaveler	Çıkışlar	Transferler	31 Aralık 2017
Maliyet:					
Kullanım amaçlı gayrimenkuller	-	-	-	-	-
Motorlu taşıtlar	-	-	-	-	-
Demirbaş ve tesisatlar	590.930	19.910	(174.945)	-	435.895
Özel maliyet bedelleri	-	-	-	-	-
Maddi Varlıklara İlişkin avanslar	-	-	-	-	-
Toplam maliyet	590.930	19.910	(174.945)	-	435.895
Birikmiş amortisman:					
Kullanım amaçlı gayrimenkuller	-	-	-	-	-
Motorlu taşıtlar	-	-	-	-	-
Demirbaş ve tesisatlar	(376.417)	(57.911)	166.501	-	(267.827)
Özel maliyet bedelleri	-	-	-	-	-
Toplam birikmiş amortisman	(376.417)	(57.911)	166.501	-	(267.827)
Net kayıtlı değer	214.513				168.068
	1 Ocak 2016	İlaveler	Çıkışlar	Transferler	31 Aralık 2016
Maliyet:					
Kullanım amaçlı gayrimenkuller	-	-	-	-	-
Motorlu taşıtlar	116.357	-	(116.357)	-	-
Demirbaş ve tesisatlar	504.452	180.651	(94.173)	-	590.930
Özel maliyet bedelleri	-	-	-	-	-
Maddi Varlıklara İlişkin avanslar	-	-	-	-	-
Toplam maliyet	620.809	180.651	(210.530)	-	590.930
Birikmiş amortisman:					
Kullanım amaçlı gayrimenkuller	-	-	-	-	-
Motorlu taşıtlar	(83.389)	(17.454)	100.843	-	-
Demirbaş ve tesisatlar	(412.612)	(54.218)	90.413	-	(376.417)
Özel maliyet bedelleri	-	-	-	-	-
Toplam birikmiş amortisman	(496.001)	(71.672)	191.256	-	(376.417)
Net kayıtlı değer	124.808				214.513

Şirket, 31 Aralık 2017 tarihi itibarıyla 347.932 TL (31 Aralık 2016 – 293.699 TL) tutarında operasyonel kiralama giderini gelir tablosuna yansıtmıştır.

Mapfre Yaşam Sigorta Anonim Şirketi

31 Aralık 2017 tarihi itibarıyla finansal tablolara ilişkin dipnotlar (devamı)
(Para birimi - Aksi belirtilmedikçe Türk lirası (TL) olarak gösterilmiştir)

7. Yatırım amaçlı gayrimenkuller

Yoktur.

8. Maddi olmayan duran varlıklar

Bilanço tarihi itibarıyla maddi olmayan duran varlıklar hareket tablosu aşağıdaki gibidir:

	1 Ocak 2017	İlaveler	Çıkışlar	Transferler	31 Aralık 2017
<u>Maliyet:</u>					
Haklar	2.321.936	162.745	-	-	2.484.681
Yapılmakta olan yatırımlar	-	-	-	-	-
Toplam Maliyet	2.321.936	162.745	-	-	2.484.681
<u>Birikmiş amortisman:</u>					
Haklar	(2.242.250)	(82.014)	-	-	(2.324.264)
Toplam Amortisman	(2.242.250)	(82.014)	-	-	(2.324.264)
Net defter değeri	79.686				160.417
	1 Ocak 2016	İlaveler	Çıkışlar	Transferler	31 Aralık 2016
<u>Maliyet:</u>					
Haklar	2.398.574	13.116	(89.754)	-	2.321.936
Yapılmakta olan yatırımlar	-	-	-	-	-
Toplam Maliyet	2.398.574	13.116	(89.754)	-	2.321.936
<u>Birikmiş amortisman:</u>					
Haklar	(2.165.056)	(166.948)	89.754	-	(2.242.250)
Toplam Amortisman	(2.165.056)	(166.948)	89.754	-	(2.242.250)
Net defter değeri	233.518		-		79.686

9. İştiraklerdeki yatırımlar

Yoktur.

Mapfre Yaşam Sigorta Anonim Şirketi

31 Aralık 2017 tarihi itibarıyla finansal tablolara ilişkin dipnotlar (devamı) (Para birimi - Aksi belirtilmedikçe Türk lirası (TL) olarak gösterilmiştir)

10. Reasürans varlıkları

Şirket'in reasürans sözleşmeleri ile ilgili bilgilerine 2.14 no'lu dipnotta yer verilmiştir.

Şirket'in 31 Aralık 2017 ve 31 Aralık 2016 tarihleri itibarıyla sigorta sözleşmelerinden kaynaklanan reasürans işlemleriyle ilgili bilanço ve gelir tablosunda yer alan tutarları aşağıdaki gibidir:

	31 Aralık 2017	31 Aralık 2016
Kazanılmamış primler karşılığı reasürör payı (Not 17)	703.128	307.171
Muallak tazminat karşılığı reasürör payı (Not 17)	775.311	779.958
Matematik karşılığı reasürör payı (Not 17)	829.162	299.259
Devam eden riskler karşılığı reasürör payı (Not 17)	-	-
Dengeleme karşılığı reasürör payı (Not 17)	67.764	55.243
Reasürör şirketleri cari hesabı, net	313.871	243.639
Toplam reasürans varlıkları / yükümlülükleri	2.689.236	1.685.270

	1 Ocak -31 Aralık 2017	1 Ocak -31 Aralık 2016
Reasürörlere devredilen primler	(1.846.657)	(949.669)
SGK' ya devredilen primler	-	-
Reasürörlerden alınan komisyonlar	918.894	403.821
Ödenen hasarlarda reasürör payı	1.068.055	612.742
Muallak hasarlar karşılığında reasürör payı	(4.647)	100.942
Kazanılmamış primler karşılığında reasürör payı	395.957	85.908
Kazanılmamış primler karşılığında SGK payı	-	-
Matematik karşılıklarda reasürör payı	529.903	150.195
Devam eden riskler karşılığı reasürör payı	-	-
Dengeleme karşılığı reasürör payı	12.521	(10.677)
Rücu gelirleri reasürör payı	7.482	198.755
Toplam reasürans gideri	1.081.508	592.017

11. Finansal varlıklar

11.1 Kuruluşun faaliyetlerine uygun, sunulan kalemlerin alt sınıflamaları:

Finansal varlıklar	31 Aralık 2017			31 Aralık 2016		
	Bloke	Bloke olmayan	Toplam	Bloke	Bloke olmayan	Toplam
<u>Satılmaya Hazır Finansal Varlıklar</u>						
Devlet Tahvilleri	-	-	-	-	-	-
Özel Sektör Tahvilleri	-	-	-	-	-	-
Repo	-	-	-	-	-	-
Hisse Senetleri	-	229.066	229.066	-	200.104	200.104
<u>Riski Hayat Sigortalılarına ait Finansal Yatırımlar</u>						
Vadeli Mevduat	8.840.227	-	8.840.227	9.794.612	-	9.794.612
Devlet Tahvilleri	-	-	-	-	-	-
Toplam	8.840.227	229.066	9.069.293	9.794.612	200.104	9.994.716

Mapfre Yaşam Sigorta Anonim Şirketi

31 Aralık 2017 tarihi itibarıyla finansal tablolara ilişkin dipnotlar (devamı)
(Para birimi - Aksi belirtilmedikçe Türk lirası (TL) olarak gösterilmiştir)

11. Finansal varlıklar (devamı)

11.1 Kuruluşun faaliyetlerine uygun, sunulan kalemlerin alt sınıflamaları (devamı):

Şirket portföyü:

Satılmaya hazır finansal varlıklar

Satılmaya hazır finansal varlıklar hisse senetlerinden oluşmaktadır. 31 Aralık 2017 ve 2016 tarihlerinde sona eren hesap dönemleri içindeki hareketleri aşağıdaki gibidir:

	1 Ocak -31 Aralık 2017	1 Ocak -31 Aralık 2016
Dönem başı	200.104	150.078
Alışlar	-	-
Satışlar	-	-
Özsermaye değişim tabl.yansıtılan gerçekleşmemiş zarar net	-	-
Değer düşüklüğü	28.962	50.026
Dönem sonu	229.066	200.104

Riski hayat poliçesi sahiplerine ait finansal yatırımlar:

Riski hayat sigortası sahiplerine ait olan ve alım satım amaçlı finansal varlıklar vadeli mevduat ve devlet tahvillerinden oluşmaktadır. 31 Aralık 2017 ve 2016 tarihlerinde sona eren hesap dönemleri içindeki hareketler aşağıdaki gibidir:

Vadeli mevduat	1 Ocak -31 Aralık 2017	1 Ocak -31 Aralık 2016
Dönem başı	9.794.612	12.155.792
Net değişim	(954.385)	(2.361.180)
Dönem sonu	8.840.227	9.794.612

Vadeli mevduat	31 Aralık 2017	31 Aralık 2016
TL Karşılığı	8.840.227	9.794.612
Ortalama Gün	4-102	4-180
TL Ortalama Faiz	14,04%	10,55%
USD Ortalama Faiz	3,64%	2,23%
EUR Ortalama Faiz	1,30%	1,02%

Mapfre Yaşam Sigorta Anonim Şirketi

31 Aralık 2017 tarihi itibarıyla finansal tablolara ilişkin dipnotlar (devamı)
(Para birimi - Aksi belirtilmedikçe Türk lirası (TL) olarak gösterilmiştir)

11. Finansal varlıklar (devamı)

11.1 Kuruluşun faaliyetlerine uygun, sunulan kalemlerin alt sınıflamaları (devamı):

Finansal varlıkların vade analizi aşağıdaki gibidir:

31 Aralık 2017	Vadesiz	0- 3 ay	3 - 6 ay	6 ay - 1 yıl	1 yıl - 3 yıl	3 yıldan uzun	Toplam
Satılmaya hazır finansal varlıklar							
Hisse Senetleri	229.066	-	-	-	-	-	229.066
Riski hayat poliçesi sahiplerine ait finansal yatırımlar							
Vadeli Mevduat	-	-	8.840.227	-	-	-	8.840.227
Toplam	229.066	-	8.840.227	-	-	-	9.069.293

31 Aralık 2016	Vadesiz	0- 3 ay	3 - 6 ay	6 ay - 1 yıl	1 yıl - 3 yıl	3 yıldan uzun	Toplam
Satılmaya hazır finansal varlıklar							
Hisse Senetleri	200.104	-	-	-	-	-	200.104
Riski hayat poliçesi sahiplerine ait finansal yatırımlar							
Vadeli Mevduat	-	3.980.197	5.814.415	-	-	-	9.794.612
Toplam	200.104	3.980.197	5.814.415	-	-	-	9.994.716

Finansal varlıkların yabancı para analizi 4 (a) ii no'lu dipnotta belirtilmiştir.

11.2 Yıl içinde ihraç edilen hisse senedi dışındaki menkul kıymetler: Yoktur.

11.3 Yıl içinde itfa edilen borçlanmayı temsil eden menkul kıymetler: Yoktur.

11.4 Bilançoda maliyet bedeli üzerinden gösterilmiş menkul kıymetlerin ve finansal duran varlıkların borsa gerçeğe uygunlarına göre, borsa gerçeğe uygunları üzerinden gösterilmiş menkul kıymetlerin ve finansal duran varlıkların maliyet bedellerine göre değerlerini gösteren bilgi:

Menkul kıymetler

	31 Aralık 2017		31 Aralık 2016	
	Maliyet değeri	Kayıtlı değer (Borsa rayici)	Maliyet değeri	Kayıtlı değer (Borsa rayici)
Satılmaya hazır finansal varlıklar				
Hisse Senetleri	372.006	229.066	372.006	200.104
Riski hayat poliçesi sahiplerine ait finansal yatırımlar				
Devlet Tahvilleri	-	-	-	-
Toplam	372.006	229.066	372.006	200.104

Şirket'in 31 Aralık 2017 tarihi itibarıyla riski hayat poliçesi sahiplerine ait kayıtlı değeri 8.840.227 TL (31 Aralık 2016 – 9.794.612 TL) tutarında vadeli mevduatı bulunmaktadır. Söz konusu vadeli mevduatların kısa vadeli olmaları nedeni ile kayıtlı değerlerinin gerçeğe uygun değerlerine yakın olduğu tahmin edilmektedir.

Mapfre Yaşam Sigorta Anonim Şirketi

31 Aralık 2017 tarihi itibarıyla finansal tablolara ilişkin dipnotlar (devamı)
(Para birimi - Aksi belirtilmedikçe Türk lirası (TL) olarak gösterilmiştir)

11. Finansal varlıklar (devamı)

11.5 Menkul kıymetler ve bağlı menkul kıymetler grubu içinde yer alıp işletmenin ortakları, iştirakleri ve bağlı ortaklıklar tarafından çıkarılmış bulunan menkul kıymet tutarları ve bunları çıkaran ortaklıklar: Yoktur.

11.6 Finansal varlıklarda son üç yılda meydana gelen değer artışları:

	Değer Artışında Değişim	Toplam Değer Artışı
2017	-	-
2016	-	-
2015	(3.673)	-

11.7 Aktif değerler üzerinde mevcut bulunan toplam ipotek veya teminat tutarları:

	31 Aralık 2017	31 Aralık 2016
Menkul değerler cüzdanı	477.837	477.837
Gayrimenkul ipotekleri	-	-
Toplam	477.837	477.837

Finansal araçların gerçeğe uygun değeri

Gerçeğe uygun değer, bilgili ve istekli taraflar arasında, piyasa koşullarına uygun olarak gerçekleşen işlemlerde, bir varlığın karşılığında el değiştirebileceği veya bir yükümlülüğün karşılanabileceği değerdir.

Şirket, finansal enstrümanların tahmini gerçeğe uygun değerlerini halihazırda mevcut piyasa bilgileri ve uygun değerlendirme yöntemlerini kullanarak belirlemiştir. Bununla birlikte, piyasa bilgilerini değerlendirip gerçeğe uygun değerleri tahmin edebilmek, yorum ve muhakeme gerektirmektedir. Sonuç olarak burada sunulan tahminler, Şirket'in cari bir piyasa işleminde elde edebileceği miktarların göstergesi olamaz.

Şirketin gerçeğe uygun değerleriyle gösterilen finansal varlıkları aşağıdaki tabloda değerlendirme yöntemleri açısından üç ayrı kategoriye ayrılarak gösterilmiştir. "Kategori 1", teşkilatlanmış piyasalardan elde edilen gerçeğe uygun değerlere (piyasa verilerine) göre, "Kategori 2" emsal teşkil eden gerçekleşmiş işlemlere göre ve "Kategori 3" ise gelecekteki nakit akımların bugüne indirgenmiş değerlerine göre değerlendirilmekte olan finansal varlıkları temsil etmektedir.

	Kategori 1	Kategori 2	Kategori 3	31 Aralık 2017 Toplam
Satılmaya hazır finansal varlıklar				
Hisse Senetleri	229.066	-	-	229.066
Riski hayat poliçesi sahiplerine ait finansal yatırımlar				
Devlet Tahvilleri	-	-	-	-
Toplam	229.066	-	-	229.066

	Kategori 1	Kategori 2	Kategori 3	31 Aralık 2016 Toplam
Satılmaya hazır finansal varlıklar				
Hisse Senetleri	200.104	-	-	200.104
Riski hayat poliçesi sahiplerine ait finansal yatırımlar				
Devlet Tahvilleri	-	-	-	-
Toplam	200.104	-	-	200.104

Mapfre Yaşam Sigorta Anonim Şirketi

31 Aralık 2017 tarihi itibarıyla finansal tablolara ilişkin dipnotlar (devamı)
(Para birimi - Aksi belirtilmedikçe Türk lirası (TL) olarak gösterilmiştir)

12. Alacaklar

12.1 Alacakların, ticari müşterilerden olan alacaklar, ilgili taraflardan olan alacaklar, peşin ödemeler için (gelecek aylara, yıllara ait ödemeler) ve diğerleri biçiminde sınıflanması:

	31 Aralık 2017	31 Aralık 2016
Cari alacaklar		
<u>Sigortacılık faaliyetlerinden alacaklar</u>		
Sigortalılardan alacaklar	5.261.826	2.694.290
Aracılardan alacaklar	14.412	-
Diğer alacaklar	299.232	287.242
Reeskont (-)	-	-
	5.575.470	2.981.532
<u>Reasürans faaliyetlerinden alacaklar</u>		
Reasürans faaliyetlerinden alacaklar	324.320	357.534
	324.320	357.534
<u>Sigortalılara krediler (ikrazlar)</u>		
Sigortalılara krediler (ikrazlar)	228.396	239.555
	228.396	239.555
<u>Sigortacılık faaliyetlerinden alacaklar karşılığı</u>		
Sigortacılık faaliyetlerinden alacaklar karşılığı	(6.750)	(6.750)
	(6.750)	(6.750)
Cari olmayan alacaklar		
Rücu ve sovtaj alacakları	572.059	532.828
Rücu ve sovtaj alacaklar karşılığı	(572.059)	(532.828)
Şüpheli diğer alacaklar	540.804	540.804
Şüpheli diğer alacaklar karşılığı	(540.804)	(540.804)
Toplam	6.121.436	3.571.871

Kanuni takipteki alacaklar karşılığı hareket tablosu aşağıdaki gibidir:

	1 Ocak -31 Aralık 2017	1 Ocak -31 Aralık 2016
Dönem başı	1.073.632	1.537.393
Sınıflandırmalar	88.161	-
Ek ayrılan karşılık	29.902	45.597
Serbest bırakılan karşılık	(31.473)	(332.988)
Tahsilat	(47.359)	(176.370)
Dönem sonu	1.112.863	1.073.632

Gelecek aylara ait giderlerin detayı 47 no'lu dipnotta verilmektedir.

Mapfre Yaşam Sigorta Anonim Şirketi

31 Aralık 2017 tarihi itibarıyla finansal tablolara ilişkin dipnotlar (devamı)
(Para birimi - Aksi belirtilmedikçe Türk lirası (TL) olarak gösterilmiştir)

12. Alacaklar (devamı)

12.1 Alacakların, ticari müşterilerden olan alacaklar, ilgili taraflardan olan alacaklar, peşin ödemeler için (gelecek aylara, yıllara ait ödemeler) ve diğerleri biçiminde sınıflanması (devamı):

31 Aralık 2017 ve 31 Aralık 2016 tarihleri itibarıyla sigortacılık faaliyetlerinden alacakların yaşlandırması aşağıdaki gibidir:

Vadesi gelmemiş alacaklar	31 Aralık 2017	31 Aralık 2016
0-90 gün	1.587.544	469.028
91-180 gün	915.189	351.717
181-270 gün	1.425.953	-
271-360 gün	-	-
360 günden fazla	-	-
Toplam	3.928.686	820.745

Vadesi geçmiş alacaklar	31 Aralık 2017	31 Aralık 2016
Vadesini 0-90 gün arası geçmiş	1.646.784	2.160.787
Vadesini 90-180 gün arası geçmiş	-	-
Vadesini 180-270 gün arası geçmiş	-	-
Vadesini 270-360 gün arası geçmiş	-	-
Vadesini 360 günden fazla geçmiş	-	-
Toplam	1.646.784	2.160.787

12.2 İşletmenin ortaklar, iştirakler ve bağlı ortaklıklarıyla olan alacak - borç ilişkisi:

	31 Aralık 2017				31 Aralık 2016			
	Alacaklar		Borçlar		Alacaklar		Borçlar	
	Ticari	Ticari olmayan	Ticari	Ticari olmayan	Ticari	Ticari olmayan	Ticari	Ticari olmayan
1) Ortaklar								
Mapfre Sigorta A.Ş.	241.752	-	65.705	-	27.046	-	145.127	-
Diğer	-	-	-	-	-	-	-	-
3) Diğer ilişkili taraf								
Mapfre Re Compania Reaseguros S.A.	92.819	-	5.255	-	-	-	72.257	-
Diğer	-	-	-	-	-	-	-	2.807
4) YÖNETİM KURULU								
Yönetim Kurulu	-	-	-	4.557	-	-	-	4.557
Toplam	334.571	-	70.960	4.557	27.046	-	217.384	7.364

12.3 Alacaklar için alınmış olan ipotek ve diğer teminatların toplam tutarı:

	31 Aralık 2017	31 Aralık 2016
Alınan ipotek senetleri	280.000	305.000
Nakit	-	-
Alınan teminat mektupları	62.600	58.600
Diğer garanti ve kefaletler	455.874	386.392
Toplam	798.474	749.992

12.4 Yabancı paralarla temsil edilen ve kur garantisi olmayan alacak ve borçlar ile aktifte mevcut yabancı paraların ayrı ayrı tutarları ve TL'ye dönüştürme kurları:

Yabancı para cinsinden alacak ve borçlar 4 (a) ii no'lu dipnotta belirtilmiştir.

Mapfre Yaşam Sigorta Anonim Şirketi

31 Aralık 2017 tarihi itibarıyla finansal tablolara ilişkin dipnotlar (devamı)
(Para birimi - Aksi belirtilmedikçe Türk lirası (TL) olarak gösterilmiştir)

13. Türev finansal araçlar

Yoktur.

14. Nakit ve nakit benzerleri

31 Aralık 2017 tarihinde sona eren hesap dönemine ait nakit akış tablosuna esas teşkil eden nakit ve nakit benzerleri 2.12 no'lu dipnotta gösterilmiştir.

Şirket'in 31 Aralık 2017 tarihi itibarıyla Hazine Müsteşarlığı lehine blokeli 17.364.881 TL (31 Aralık 2016 – 20.175.387 TL) tutarında vadeli mevduatı vardır.

Şirket'in 31 Aralık 2017 tarihi itibarıyla 23.386.037 TL (31 Aralık 2016 – 22.444.291 TL) tutarında vadeli mevduatının ortalama yıllık brüt faiz oranları TL %9,00-15,10 ; USD % 3,40-4,00 ve EUR %0,10-1,70 olup (31 Aralık 2016 - TL %8,25-11,35; USD % 0,10-2,90 ve EUR % 0,10-1,25) olup, vade süreleri 4-102 (31 Aralık 2016 – 3-98) gün arasındadır.

15. Sermaye

15.1 Ortaklara yapılan dağıtımlar, kuruluşun ortaklarla, ortakların kendi iradeleri dahilinde yaptıkları işlemlerin tutarları:

15.2 Yasal yedekler

Türk Ticaret Kanunu'na göre, yasal yedekler birinci ve ikinci tertip yasal yedekler olmak üzere ikiye ayrılır. Türk Ticaret Kanunu'na göre birinci tertip yasal yedekler, şirketin ödenmiş/çıkarılmış sermayesinin %20'sine ulaşıncaya kadar, kanuni net karın %5'i olarak ayrılır. İkinci tertip yasal yedekler ise ödenmiş/çıkarılmış sermayenin %5'ini aşan dağıtılan karın %10'udur. Türk Ticaret Kanunu'na göre, yasal yedekler ödenmiş/çıkarılmış sermayenin %50'sini geçmediği sürece sadece zararları netleştirmek için kullanılabilir, bunun dışında herhangi bir şekilde kullanılması mümkün değildir.

Yasal yedeklerin dönem içindeki hareketleri aşağıdaki gibidir:

	1 Ocak -31 Aralık 2017	1 Ocak -31 Aralık 2016
Dönem başı	5.235.078	4.868.139
Geçmiş yıl karından transfer	-	366.939
Dönem sonu	5.235.078	5.235.078

Mapfre Yaşam Sigorta Anonim Şirketi

31 Aralık 2017 tarihi itibarıyla finansal tablolara ilişkin dipnotlar (devamı)
(Para birimi - Aksi belirtilmedikçe Türk lirası (TL) olarak gösterilmiştir)

15. Sermaye (devamı)

Finansal varlıkların değerlemesi

Satılmaya hazır finansal varlıkların gerçeğe uygun değerlerindeki değişikliklerden kaynaklanan gerçekleşmemiş kar ve zararlar özsermaye içinde "Finansal Varlıkların Değerlemesi" altında takip edilmektedir. Değer düşüklüğüne uğramış finansal varlıkların değer azalışları gelir tablosunda zarar hesaplarına yansıtılır.

Özel fonlar

1 Ocak 2014 tarihi itibarıyla geçerli olan "TMS 19 - Çalışanlara Sağlanan Faydalar" standardında yapılan değişiklikler doğrultusunda kıdem tazminatı karşılığı hesaplamasında ortaya çıkan 129.884 TL tutarındaki ertelenmiş vergi etkisinden arındırılmış aktüeryal kayıp özkaynaklar altında özel fonlar hesabında muhasebeleştirilmiştir.

15.3 Sermaye hareketleri

Şirket ödenmiş sermayesinin cari dönem hareketleri aşağıdaki gibidir:

	1 Ocak -31 Aralık 2017	1 Ocak -31 Aralık 2016
Dönem başı	12.000.000	12.000.000
Sermaye artışı/azalışı	-	-
Dönem sonu	12.000.000	12.000.000

31 Aralık 2017 ve 31 Aralık 2016 tarihleri itibarıyla Şirket'in ödenmiş sermayesi, birim nominal değeri 10 TL olan 1.200.000 adet hisseden oluşmaktadır.

Şirket'in sermayesi ile ilgili detay bilgiler 2.13 no'lu dipnotta açıklanmıştır.

Mapfre Yaşam Sigorta Anonim Şirketi

31 Aralık 2017 tarihi itibarıyla finansal tablolara ilişkin dipnotlar (devamı)
(Para birimi - Aksi belirtilmedikçe Türk lirası (TL) olarak gösterilmiştir)

15. Sermaye (devamı)

15.4 Sermaye yeterliliği

Hazine Müsteşarlığı'nın 1 Mart 2009 tarihli ve 27156 numaralı Resmi Gazete'de yayımlanan "Sigorta ve Reasürans ile Emeklilik Şirketlerinin Sermaye Yeterliliklerinin Ölçülmesine ve Değerlendirilmesine İlişkin Yönetmelikte Değişiklik Yapılmasına Dair Yönetmelik" uyarınca 31 Aralık 2017 tarihi itibarıyla Şirket'in hesaplanan sermaye yeterlilik sonuçları aşağıdaki tabloda verilmiştir.

	31 Aralık 2017	31 Aralık 2016
Kabul edilen sermaye	17.725.653	17.741.647
Şirket için gerekli özsermaye tutarı	7.286.977	4.736.764
Sermaye yeterliliği sonucu	10.438.676	13.004.883

16. Diğer karşılıklar ve isteğe bağlı katılımın sermaye bileşeni

Özsermaye içerisinde yer alan diğer yedekler ile ilgili bilgi 15 no'lu dipnotta yer almaktadır.

17. Sigorta yükümlülükleri ve reasürans varlıkları

17.1 Şirket'in hayat ve hayat dışı dallar için tesis etmesi gereken teminat tutarları ile varlıklar itibarıyla hayat ve hayat dışı dallara göre tesis edilmiş teminat tutarları:

	31 Aralık 2017	31 Aralık 2016
Hayat dışı dallar için tesis edilmesi gereken teminat tutarı	401.346	405.635
Hayat dışı dallar için tesis edilen teminat tutarı (*)	477.837	477.837
Hayat dalları için tesis edilmesi gereken teminat tutarı	16.783.607	18.694.631
Hayat dalları için tesis edilen teminat tutarı (*)	16.887.044	19.697.550

(*) Sigortacılık Kanunu'na istinaden çıkarılan ve 7 Ağustos 2007 tarih ve 26606 sayılı Resmi Gazete'de yayımlanan "Sigorta ve Reasürans ile Emeklilik Şirketlerinin Mali Bünyelerine İlişkin Yönetmeliğin" 4'üncü maddesi gereğince, sigorta şirketleri ile hayat ve ferdî kaza branşında faaliyet gösteren emeklilik şirketlerinin Minimum Garanti Fonu, asgari kuruluş sermaye miktarları toplamının üçte birinden az olamaz. Hayat dışı sigorta branşları için minimum garanti fonu sermaye yeterliliği hesaplama döneminde teminat olarak tesis edilir.

(**) Hazine Müsteşarlığının 12 Eylül 2008 tarih ve 2008/39 sayılı sektör duyurusu gereği Hayat Dalı Teminat hesabı yılın ilk ve ikinci altı aylık dönemleri halinde (Haziran ve Aralık) aktüer imzalı olarak hesaplanır ve Müsteşarlığa gönderilir.

Mapfre Yaşam Sigorta Anonim Şirketi

31 Aralık 2017 tarihi itibarıyla finansal tablolara ilişkin dipnotlar (devamı)
(Para birimi - Aksi belirtilmedikçe Türk lirası (TL) olarak gösterilmiştir)

17. Sigorta yükümlülükleri ve reasürans varlıkları (devamı)

17.2 Şirket'in hayat poliçe adetleri ile dönem içinde giren, ayrılan hayat ve mevcut hayat sigortalıların adet ve matematik karşılıkları (yatırım riski hayat sigortası poliçe sahiplerine ait poliçeler için ayrılan karşılık dahil):

		1 Ocak -31 Aralık 2017
	Adet	Matematik Karşılık (Brüt) TL
Dönem başı	192.037	12.206.585
Giriş	33.451	3.552.610
Çıkış	56.135	(2.602.859)
Dönem sonu	281.623	13.156.336

		1 Ocak -31 Aralık 2016
	Adet	Matematik Karşılık (Brüt) TL
Dönem başı	118.002	15.125.309
Giriş	148.929	2.722.222
Çıkış	74.894	(5.640.946)
Dönem sonu	341.825	12.206.585

17.3 Hayat dışı sigortalara dallar itibarıyla verilen sigorta teminatı tutarı: 4 no'lu dipnotta açıklanmıştır.

17.4 Şirket'in kurduğu emeklilik yatırım fonları ve birim fiyatları: Yoktur.

17.5 Portföydeki katılım belgeleri ve dolaşımdaki katılım belgeleri adet ve tutarları: Yoktur.

Mapfre Yaşam Sigorta Anonim Şirketi

31 Aralık 2017 tarihi itibarıyla finansal tablolara ilişkin dipnotlar (devamı)
(Para birimi - Aksi belirtilmedikçe Türk lirası (TL) olarak gösterilmiştir)

17. Sigorta yükümlülükleri ve reasürans varlıkları (devamı)

17.6 Dönem içinde giren, ayrılan, iptal edilen ve mevcut bireysel emeklilik ve grup emeklilik katılımcılarının adetçe portföy tutarları: Yoktur.

17.7 Kar paylı hayat sigortalarında kar payının hesaplanmasında kullanılan değerlendirme yöntemleri: Şirket, riski hayat poliçesi sahiplerine ait finansal varlıkları alım satım amaçlı finansal varlıklar olarak sınıflandırmıştır. Söz konusu varlıklar 2.20-d no'lu dipnotta açıklandığı üzere gerçeğe uygun değer veya iskonto edilmiş maliyet yöntemi ile değerlendirilmektedir ve bilanço ile gelir tablosuna yazılan değerlendirme farkları kar payı hesaplamasında dikkate alınmıştır.

17.8 Dönem içinde yeni giren bireysel emeklilik katılımcılarının adet ile brüt ve net katılım paylarının bireysel ve kurumsal olarak dağılımları: Yoktur.

17.9 Dönem içinde başka şirketten gelen bireysel emeklilik katılımcılarının adet ile brüt ve net katılım paylarının bireysel ve kurumsal olarak dağılımları: Yoktur.

17.10 Dönem içinde Şirket'in hayat portföyünden bireysel emekliliğe geçen bireysel emeklilik katılımcılarının adet ile brüt ve net katılım paylarının bireysel ve kurumsal olarak dağılımları: Yoktur.

17.11 Dönem içinde Şirket'in portföyünden ayrılan başka şirkete geçen veya başka şirkete geçmeyen her ikisi birlikte bireysel emeklilik katılımcılarının adet ile brüt ve net katılım paylarının bireysel ve kurumsal olarak dağılımları: Yoktur.

17.12 Dönem içinde yeni giren hayat sigortalıların adet ile brüt ve net prim tutarları, ferdi ve grup olarak dağılımları:

			1 Ocak -31 Aralık 2017
	Dönem İçinde Giren Sigortalı Adedi	Brüt Prim	Net Prim
Ferdi	217	3.645.951	3.203.649
Grup	33.234	15.804.702	14.543.486
Toplam	33.451	19.450.653	17.747.135

			1 Ocak -31 Aralık 2016
	Dönem İçinde Giren Sigortalı Adedi	Brüt Prim	Net Prim
Ferdi	593	1.232.872	888.919
Grup	147.621	10.968.984	10.458.445
Toplam	148.214	12.201.856	11.347.364

17.13 Dönem içinde portföyden ayrılan hayat sigortalıların adet ile brüt ve net prim tutarları, matematik karşılıklarının tutarlarının ferdi ve grup olarak dağılımları:

		1 Ocak -31 Aralık 2017
	Dönem İçinde Ayrılan Sigortalı Adedi	Matematik Karşılığı
Ferdi	450	2.420.365
Grup	55.685	182.493
Toplam	56.135	2.602.858

Mapfre Yaşam Sigorta Anonim Şirketi

31 Aralık 2017 tarihi itibarıyla finansal tablolara ilişkin dipnotlar (devamı)
(Para birimi - Aksi belirtilmedikçe Türk lirası (TL) olarak gösterilmiştir)

17. Sigorta yükümlülükleri ve reasürans varlıkları (devamı)

17.13 Dönem içinde portföyden ayrılan hayat sigortalıların adet ile brüt ve net prim tutarları, matematik karşılıklarının tutarlarının ferdi ve grup olarak dağılımları (devamı):

		1 Ocak -31 Aralık 2016
	Dönem İçinde Ayrılan Sigortalı Adedi	Matematik Karşılığı
Ferdi	826	5.147.039
Grup	73.353	493.908
Toplam	74.179	5.640.947

17.14 Dönem içinde hayat sigortalılarına kar payı dağıtım oranı:

	31 Aralık 2017	31 Aralık 2016
TL	12,56%	11,55%
EUR	1,37%	1,39%
ABD Doları	2,75%	2,01%

17.15 Sigorta sözleşmelerinden kaynaklanan tutarlar:

	31 Aralık 2017	31 Aralık 2016
Brüt sigortacılık teknik karşılıkları		
Kazanılmamış primler karşılığı	5.444.983	3.378.177
Muallak hasar ve tazminat karşılığı	8.020.134	6.857.099
Aktüeryal matematik karşılığı	10.095.985	8.813.539
Hayat kar payı karşılığı	3.060.351	3.393.046
Devam eden riskler karşılığı	-	-
İkramiye ve indirimler karşılığı	-	-
Dengeleme karşılığı	822.956	659.784
Toplam	27.444.409	23.101.645
Sigortacılık teknik karşılıklarında reasürör payları		
Kazanılmamış primler karşılığı (Not 10)	(703.128)	(307.171)
Kazanılmamış primler karşılığı SGK payı (Not 10)	-	-
Muallak hasar ve tazminat karşılığı (Not 10)	(775.311)	(779.958)
Hayat matematik karşılığı	(829.162)	(299.259)
Hayat kar payı karşılığı	-	-
Devam eden riskler karşılığı	-	-
İkramiye ve indirimler karşılığı	-	-
Dengeleme karşılığı	(67.764)	(55.243)
Toplam	(2.375.365)	(1.441.631)
Net sigortacılık teknik karşılıkları		
Kazanılmamış primler karşılığı	4.741.855	3.071.006
Muallak hasar ve tazminat karşılığı	7.244.823	6.077.141
Hayat matematik karşılığı	9.266.823	8.514.280
Hayat kar payı karşılığı	3.060.351	3.393.046
Devam eden riskler karşılığı	-	-
İkramiye ve indirimler karşılığı	-	-
Dengeleme karşılığı	755.192	604.541
Toplam	25.069.044	21.660.014

Mapfre Yaşam Sigorta Anonim Şirketi

31 Aralık 2017 tarihi itibarıyla finansal tablolara ilişkin dipnotlar (devamı)
(Para birimi - Aksi belirtilmedikçe Türk lirası (TL) olarak gösterilmiştir)

17. Sigorta yükümlülükleri ve reasürans varlıkları (devamı)

17.15 Sigorta sözleşmelerinden kaynaklanan tutarlar (devamı):

Muallak hasar karşılığının 2017 yılı hesap dönemindeki hareket tablosu

	1 Ocak -31 Aralık 2017			1 Ocak -31 Aralık 2016		
	Brüt	Reasürör payı	Net	Brüt	Reasürör payı	Net
Dönem başı	6.857.099	(779.958)	6.077.141	5.756.004	(679.015)	5.076.989
Ödenen hasar	(10.666.083)	1.068.055	(9.598.028)	(11.430.182)	612.742	(10.817.440)
Cari dönem muallak hasarlar	11.829.118	(1.063.408)	10.765.710	12.531.277	(713.685)	11.817.592
Dönem sonu	8.020.134	(775.311)	7.244.823	6.857.099	(779.958)	6.077.141

	1 Ocak -31 Aralık 2017			1 Ocak -31 Aralık 2016		
	Brüt	Reasürör payı	Net	Brüt	Reasürör payı	Net
Gerçekleşmiş ve rapor edilmiş hasarlar	5.623.621	(433.991)	5.189.630	5.820.807	(656.549)	5.164.258
Gerçekleşmiş ancak rapor edilmemiş hasarlar	2.396.513	(341.320)	2.055.193	1.036.292	(123.409)	912.883
Dönem sonu	8.020.134	(775.311)	7.244.823	6.857.099	(779.958)	6.077.141

Kazanılmamış primler karşılığının 2017 yılı hesap dönemindeki hareket tablosu

	1 Ocak -31 Aralık 2017			1 Ocak -31 Aralık 2016		
	Brüt	Reasürans payı	Net	Brüt	Reasürans payı	Net
Dönem başı	3.378.177	(307.171)	3.071.006	2.395.622	(221.263)	2.174.359
Artış/(azalış)						
-Cari dönem kazanılmamış primler karşılığı	5.441.243	(703.128)	4.738.115	3.374.450	(307.171)	3.067.279
-Geçmiş yıllar kazanılmamış primler karşılığı	(3.374.437)	307.171	(3.067.266)	(2.391.895)	221.263	(2.170.632)
Dönem sonu	5.444.983	(703.128)	4.741.855	3.378.177	(307.171)	3.071.006

Dengeleme karşılığı

	1 Ocak -31 Aralık 2017			1 Ocak -31 Aralık 2016		
	Brüt	Reasürans payı	Net	Brüt	Reasürans payı	Net
Dönem başı	659.784	(55.243)	604.541	617.459	(65.920)	551.539
Dönem içi ayrılan karşılık	163.172	(12.521)	150.651	42.325	10.677	53.002
Dönem içi ödenen deprem hasarları	-	-	-	-	-	-
Deprem hasarları muallak değişim	-	-	-	-	-	-
Dönem sonu	822.956	(67.764)	755.192	659.784	(55.243)	604.541

31 Aralık 2017 tarihi itibarıyla yabancı para ile ifade edilen net teknik karşılıklar 4 (a) ii no'lu dipnotta belirtilmiştir.

Mapfre Yaşam Sigorta Anonim Şirketi

31 Aralık 2017 tarihi itibarıyla finansal tablolara ilişkin dipnotlar (devamı)
(Para birimi - Aksi belirtilmedikçe Türk lirası (TL) olarak gösterilmiştir)

17. Sigorta yükümlülükleri ve reasürans varlıkları (devamı)

17.15 Sigorta sözleşmelerinden kaynaklanan tutarlar (devamı):

Şirket'in 31 Aralık 2017 tarihi itibarıyla hasar gelişim tablosu nihai hasar maliyet tahminleri ile aşağıdaki gibidir:

İhbar Yılı	31 Aralık 2010	1 Ocak 2010	1 Ocak 2011	1 Ocak 2012	1 Ocak 2013	1 Ocak 2014	1 Ocak 2015	1 Ocak 2016	Kaza yılı
	ve öncesi	-31 Aralık 2011	-31 Aralık 2012	-31 Aralık 2013	-31 Aralık 2014	-31 Aralık 2015	-31 Aralık 2016	-31 Aralık 2017	Toplam
Kaza yılında	245.900	206.697	95.568	293.125	33.056	707.982	1.042.135	1.908.024	4.532.487
1 yıl sonra	15.628	380	51.770	47.290	25.079	153.808	81.898	-	375.853
2 yıl sonra	139.531	379	-	12.012	-	-	-	-	151.922
3 yıl sonra	86.417	378	-	-	-	-	-	-	86.795
4 yıl sonra	12.299	346	-	-	-	-	-	-	12.645
5 yıl sonra	9.138	412	-	-	-	-	-	-	9.550
6 yıl sonra	10.862	346	-	-	-	-	-	-	11.208
7 yıl sonra	9.138	32	-	-	-	-	-	-	9.170
Hasar gelişim tablosuna istinaden toplam muallak hasar	528.913	208.970	147.338	352.427	58.135	861.790	1.124.033	1.908.024	5.189.630
Gerçekleşmiş ancak rapor edilmemiş hasarlar									2.055.193
Alınan işler muallak hasar karşılığı									-
Muallak hasar karşılığı kotpar (2007 ve öncesi)									-
Excess of Loss									-
Cut Off									-
Kazanılabilir Muallaklar									-
MHK Yeterlilik Farkı									-
31 Aralık 2017 tarihi itibarıyla toplam muallak hasar ve tazminat karşılığı									7.244.823

Mapfre Yaşam Sigorta Anonim Şirketi

31 Aralık 2017 tarihi itibarıyla finansal tablolara ilişkin dipnotlar (devamı)
(Para birimi - Aksi belirtilmedikçe Türk lirası (TL) olarak gösterilmiştir)

17. Sigorta yükümlülükleri ve reasürans varlıkları (devamı)

17.15 Sigorta sözleşmelerinden kaynaklanan tutarlar (devamı):

Şirket'in 31 Aralık 2016 tarihi itibarıyla hasar gelişim tablosu nihai hasar maliyet tahminleri ile aşağıdaki gibidir:

İhbar Yılı	31 Aralık 2009	1 Ocak 2010	1 Ocak 2011	1 Ocak 2012	1 Ocak 2013	1 Ocak 2014	1 Ocak 2015	1 Ocak 2016	Kaza yılı
	ve öncesi	-31 Aralık 2010	-31 Aralık 2011	-31 Aralık 2012	-31 Aralık 2013	-31 Aralık 2014	-31 Aralık 2015	-31 Aralık 2016	Toplam
Kaza yılında	218.000	96.654	103.144	90.303	291.533	294.890	1.014.426	2.427.884	4.536.834
1 yıl sonra	1.519	1.363	16.371	48.670	70.045	25.000	204.615	-	367.583
2 yıl sonra	334	2.784	1.423	-	564	-	-	-	5.105
3 yıl sonra	74.617	1.858	1.388	-	-	-	-	-	77.863
4 yıl sonra	566	1.407	1.303	-	-	-	-	-	3.276
5 yıl sonra	134.044	1.286	1.550	-	-	-	-	-	136.880
6 yıl sonra	10.844	1.530	-	-	-	-	-	-	12.374
7 yıl sonra	24.343	-	-	-	-	-	-	-	24.343
Hasar gelişim tablosuna istinaden toplam muallak hasar	464.267	106.882	125.179	138.973	362.142	319.890	1.219.041	2.427.884	5.164.258
									912.883
Gerçekleşmiş ancak rapor edilmemiş hasarlar									-
Alınan işler muallak hasar karşılığı									-
Muallak hasar karşılığı kotpar (2007 ve öncesi)									-
Excess of Loss									-
Cut Off									-
Kazanılabilir Muallaklar									-
MHK Yeterlilik Farkı									-
31 Aralık 2016 tarihi itibarıyla toplam muallak hasar ve tazminat karşılığı									6.077.141

Mapfre Yaşam Sigorta Anonim Şirketi

31 Aralık 2017 tarihi itibarıyla finansal tablolara ilişkin dipnotlar (devamı) (Para birimi - Aksi belirtilmedikçe Türk lirası (TL) olarak gösterilmiştir)

18. Yatırım anlaşması yükümlülükleri

Yoktur.

19. Ticari ve diğer borçlar, ertelenmiş gelirler

Şirket'in 31 Aralık 2017 ve 31 Aralık 2016 tarihleri itibarıyla sigortacılık ve reasürans faaliyetlerinden borçları aşağıdaki gibidir:

	31 Aralık 2017	31 Aralık 2016
Sigortacılık faaliyetlerinden borçlar	432.521	389.225
Sigortalılara/Aracılara borçlar	432.521	389.225
Sigorta şirketlerine borçlar	-	-
Reasürans faaliyetlerinden borçlar	10.449	113.894
Reasürans şirketlerine borçlar	5.255	72.257
Aracılara borçlar	-	-
Sigorta şirketlerine borçlar	5.194	41.637
Toplam	442.970	503.119

31 Aralık 2017 ve 31 Aralık 2016 tarihleri itibarıyla yabancı para ile ifade edilen ticari ve diğer borçlar 4 (a) ii no'lu dipnotta belirtilmiştir.

Şirket'in bilanço tarihi itibarıyla gelecek aylara ait gelirlerinin tamamı ertelenmiş komisyon gelirlerinden oluşmaktadır.

	31 Aralık 2017	31 Aralık 2016
Ertelenmiş komisyon gelirleri	235.940	103.641
Gider tahakkukları	-	-
Diğer	-	-
Toplam	235.940	103.641

20. Finansal borçlar

Şirket'in 31 Aralık 2017 tarihi itibarıyla finansal borcu bulunmamaktadır (31 Aralık 2016 - Yoktur).

21. Ertelenmiş gelir vergisi

Şirket 31 Aralık 2017 tarihi itibarıyla, finansal tabloları ile Vergi Usul Kanunu'na göre hazırlanan finansal tabloları arasındaki farklı değerlendirmelerin sonucunda ortaya çıkan geçici farklar üzerinden 1.080.783 TL (31 Aralık 2016 – 1.068.586 TL) ertelenmiş gelir varlığı hesaplamıştır.

Ertelenen vergi varlığının hareket tablosu aşağıdaki gibidir:

	1 Ocak -31 Aralık 2017	1 Ocak -31 Aralık 2016
Dönem başı	1.068.586	156.622
Özsermayeye yansıtılan ertelenmiş vergi etkisi	(25.614)	11.311
Ertelenen vergi geliri/(gideri)	37.811	900.653
Dönem sonu	1.080.783	1.068.586

Mapfre Yaşam Sigorta Anonim Şirketi

31 Aralık 2017 tarihi itibarıyla finansal tablolara ilişkin dipnotlar (devamı) (Para birimi - Aksi belirtilmedikçe Türk lirası (TL) olarak gösterilmiştir)

21. Ertelenmiş gelir vergisi (devamı)

	Kümülatif geçici farklar	Ertelenen vergi varlıkları/ (yükümlülükleri)	Kümülatif geçici farklar	Ertelenen vergi varlıkları/ (yükümlülükleri)
	31 Aralık 2017	31 Aralık 2017	31 Aralık 2016	31 Aralık 2016
Ertelenen vergi varlıkları / (yükümlülükleri)				
Menkul kıymet değerlemesi	126.919	25.384	155.882	31.176
Şüpheli alacak karşılığı	56.688	11.338	56.688	11.338
Devam eden riskler karşılığı	-	-	-	-
İzin karşılığı	323.443	64.689	251.061	50.212
BSMV karşılığı	-	-	-	-
Teşvik komisyonu tahakkuku	-	-	-	-
Kıdem tazminatı karşılığı	169.475	33.895	234.599	46.920
Menkul kıymet değer düşüş karşılığı	16.021	3.204	16.021	3.204
Sabit kıymet amortisman farkları	(98.947)	(19.789)	(88.820)	(17.764)
Personel ikramiye karşılığı	330.000	66.000	241.000	48.200
Aleyhteki davalar	21.227	4.245	-	-
Kurum zararları ertelenmiş vergi etkisi	4.459.815	891.817	4.476.501	895.300
Toplam ertelenen vergi varlığı	5.404.641	1.080.783	5.342.932	1.068.586

7061 sayılı "Bazı Vergi Kanunları ile Diğer Bazı Kanunlarda Değişiklik Yapılmasına Dair Kanun" ile yüzde 22'lik Kurumlar vergisi oranı yürürlüğe girdiği için ertelenmiş vergi hesaplamalarında 31 Aralık 2017 finansal tabloları hazırlanırken 2018, 2019 ve 2020 yıllarında geri kazanılacağı muhtemel olan geçici farklar için yüzde 22 oranı, üç yılı aşan kısım için ise yüzde 20 oranı kullanılmıştır.

Mali zararların vade dağılımı aşağıdaki gibidir:

Son kullanım tarihi	31 Aralık 2017	31 Aralık 2016
31 Aralık 2021	4.459.815	4.476.501
Toplam	4.459.815	4.476.501

22. Emeklilik sosyal yardım yükümlülükleri

Türk İş Kanunu'na göre, Şirket bir senesini doldurmuş olan ve Şirket'le ilişkisi kesilen veya emekli olan, hizmet yılını dolduran ve emekliliğini kazanan askere çağrılan veya vefat eden personeli için kıdem tazminatı ödemekle yükümlüdür. Ödenecek tazminat her hizmet yılı için bir aylık maaş tutarı kadardır ve bu miktar 31 Aralık 2017 tarihi itibarıyla 4.732 TL ile sınırlandırılmıştır (31 Aralık 2016 – 4.297 TL).

TMS 19'a uygun olarak Şirket'in ilgili yükümlülüğünün hesaplanabilmesi için aktüeryal hesaplama gerekmektedir. Şirket 31 Aralık 2017 tarihi itibarıyla TMS 19'a uygun aktüeryal hesaplama sonucu 169.475 TL (31 Aralık 2016 – 234.599 TL) tutarındaki kıdem tazminatı yükümlülüğünü hesaplamış ve kayıtlarında göstermiştir.

31 Aralık 2017 tarihi itibarıyla kıdem tazminatı ödemesi yapılmamıştır (31 Aralık 2016 – 27.157 TL). Şirket, aktüeryal kazanç/kayıplarını TMS 19 Çalışanlara Sağlanan Faydalar (Değişiklik) öncesi gelir tablosunda muhasebeleştirilmekteydi. Aktüeryal kazanç/kaybın özkaynaklar altında muhasebeleştirilmesi sonucu oluşan değişikliği Şirket hesaplarına yansıtılmaktadır.

31 Aralık 2017 ve 2016 tarihleri itibarıyla sona eren hesap dönemleri için kıdem tazminatı karşılığının hareketi aşağıdaki gibidir:

	1 Ocak -31 Aralık 2017	1 Ocak -31 Aralık 2016
Dönem başı	234.599	205.242
Dönem içinde ödenen	-	(27.157)
Aktüeryal kayıp/(kazanç)	(98.476)	15.455
Cari dönemde ayrılan karşılık tutarı	33.352	41.059
Dönem sonu	169.475	234.599

Mapfre Yaşam Sigorta Anonim Şirketi

31 Aralık 2017 tarihi itibarıyla finansal tablolara ilişkin dipnotlar (devamı) (Para birimi - Aksi belirtilmedikçe Türk lirası (TL) olarak gösterilmiştir)

22. Emeklilik sosyal yardım yükümlülükleri (devamı)

Kıdem tazminatı karşılığı, çalışanların emekliliği halinde ödenmesi gerekecek muhtemel yükümlülüğün bugünkü değeri hesaplanarak ayrılır. Buna bağlı olarak, 31 Aralık 2017 ve 31 Aralık 2016 tarihleri itibarıyla yükümlülüğü hesaplamak için kullanılan aktüer varsayımları aşağıdaki gibidir:

	31 Aralık 2017	31 Aralık 2016
İskonto oranı	%11,00	%11,00
Tahmin edilen maaş artış oranı	%6,50	%6,00

31 Aralık 2017 ve 2016 tarihleri itibarıyla sona eren hesap dönemleri için izin karşılığının hareketi aşağıdaki gibidir:

	1 Ocak -31 Aralık 2017	1 Ocak -31 Aralık 2016
Dönem başı	251.061	236.449
Dönem gideri	42.978	14.612
	294.039	251.061

23. Diğer yükümlülükler ve masraf karşılıkları

23.1 Personel sosyal güvencesiyle ilgili karşılıklar ve diğerleri: Yoktur.

23.2 Diğer karşılıklar

	31 Aralık 2017	31 Aralık 2016
Teşvik komisyon karşılığı	1.370.989	375.445
Personel jestiyon avansı	300.000	241.000
Diğer karşılıklar	19.297	-
	1.690.286	616.445

24. Net sigorta prim geliri

Şirket'in 31 Aralık 2017 ve 2016 tarihlerinde sona eren hesap dönemlerine ait yazılan net sigorta primlerinin detayı aşağıdaki gibidir:

	1 Ocak -31 Aralık 2017			1 Ocak -31 Aralık 2016		
	Brüt	Reasürans payı	Net	Brüt	Reasürans payı	Net
Hastalık/ sağlık	5.097	-	5.097	5.097	-	5.097
Kaza	7.959	-	7.959	8.817	-	8.817
Hayat	20.912.745	(1.846.657)	19.066.088	13.250.573	(949.669)	12.300.904
Toplam prim geliri	20.925.801	(1.846.657)	19.079.144	13.264.487	(949.669)	12.314.818

25. Aidat (ücret) gelirleri

Yoktur.

Mapfre Yaşam Sigorta Anonim Şirketi

31 Aralık 2017 tarihi itibarıyla finansal tablolara ilişkin dipnotlar (devamı)
(Para birimi - Aksi belirtilmedikçe Türk lirası (TL) olarak gösterilmiştir)

26. Yatırım gelirleri ve giderleri

Şirket'in 31 Aralık 2017 ve 2016 tarihlerinde sona eren hesap dönemlerine ait yatırım gelirlerinin detayı aşağıdaki gibidir:

	1 Ocak -31 Aralık 2017	1 Ocak -31 Aralık 2016
<u>Finansal Yatırımlardan Elde Edilen Gelirler</u>		
Satılmaya hazır finansal varlıklar	-	-
Alım satım amaçlı finansal varlıklar	-	-
Vadeye kadar elde tutulacak finansal varlıklar	-	-
Vadeli mevduat faiz gelirleri	2.456.297	2.567.044
Ortaklardan alacaklardan olan faiz geliri	-	-
Finansal Yatırımlardan Elde Edilen Gelirler Toplamı	2.456.297	2.567.044
<u>Finansal Yatırımların Nakte Çevr.Elde Edilen Gelirler</u>		
Satılmaya hazır finansal varlıklar	-	-
Alım satım amaçlı finansal varlıklar	-	-
Finansal Yatırımların Nakte Çevr.Elde Edilen Gelirler Toplamı	-	-
<u>Finansal Yatırımların Değerlendirilmesi</u>		
Satılmaya hazır finansal varlıklar	(34.545)	118.310
Alım satım amaçlı finansal varlıklar	-	-
Vadeye kadar elde tutulacak finansal varlıklar	-	-
Vadeli mevduat	-	-
Finansal Yatırımların Değerlendirileme Toplamı	(34.545)	118.310
<u>Kambiyo Karları</u>		
Döviz mevduatı kur farkı karı	654.556	316.830
Cari işlemler kur farkı karı	64.803	43.597
Yabancı para satış karı	-	-
Diğer kambiyo karları	-	-
Kambiyo Karları Toplamı	719.359	360.427
<u>Bağlı Ortaklıklardan Elde Edilen Gelirler</u>		
Bağlı ortaklıklardan alınan temettü gelirleri	-	-
Bağlı Ortaklıklardan Elde Edilen Gelirler	-	-
<u>Arazi Arsa ve Binalardan Elde Edilen Gelirler</u>		
Kira	-	-
Satış	-	-
Arazi Arsa ve Binalardan Elde Edilen Gelirler Toplamı	-	-
<u>Hayat Teknik Bölümünden Aktarılan Yatırım Gelirleri</u>		
Hayat teknik bölümünden aktarılan yatırım gelirleri	58.272	88.673
Hayat Teknik Bölümünden Aktarılan Yatırım Gelirleri	58.272	88.673
Toplam	3.199.383	3.134.454

Mapfre Yaşam Sigorta Anonim Şirketi

31 Aralık 2017 tarihi itibarıyla finansal tablolara ilişkin dipnotlar (devamı)
(Para birimi - Aksi belirtilmedikçe Türk lirası (TL) olarak gösterilmiştir)

26. Yatırım gelirleri ve giderleri (devamı)

	1 Ocak -31 Aralık 2017	1 Ocak -31 Aralık 2016
<u>Yatırımlar Değer Azalışları</u>		
Hisse senedi değer azalışı karşılığı	28.962	50.026
Yatırımlar Değer Azalışları Toplamı	28.962	50.026
<u>Amortisman Giderleri</u>		
Amortisman giderleri	(139.925)	(238.620)
Amortisman Giderleri Toplamı	(139.925)	(238.620)
<u>Yatırımların Nakde Çevrilmesi Sonucu Oluşan Zararlar</u>		
Hisse senedi satış zararı	-	-
Sabit varlık satış zararı	-	-
Yatırımların Nakde Çevrilmesi Sonucu Oluşan Zararlar Toplamı	-	-
<u>Kambiyo Zararları</u>		
Cari işlemler kur farkı zararı	(48.360)	(74.006)
Diğer kambiyo zararı	-	-
Yabancı para satış zararı	-	-
Döviz mevduatı kur farkı zararı	(277.090)	(26.666)
Kambiyo Zararları Toplamı	(325.450)	(100.672)
<u>Hayat Dışı Teknik Bölüme Aktarılan Yatırım Gelirleri</u>		
Devlet tahvili gelirleri	-	-
Repo gelirleri	-	-
Vadeli mevduat gelirleri	-	-
Hisse senedi satış karı-zararları	-	-
Özel sektör bonoları	-	-
Gayrimenkullerden elde edilen gelirler	-	-
Temettü gelirleri	-	-
Hayat Dışı Teknik Bölüme Aktarılan Yatırım Gelirleri Toplamı	-	-
Toplam	(436.413)	(289.266)

27. Finansal varlıkların net tahakkuk gelirleri

Şirket, satılmaya hazır finansal varlıklarda hisse senetlerini, devlet tahvillerini takip etmekte olup ilgili finansal varlıklar hakkındaki net tahakkuk gelirleri aşağıdaki gibidir.

	1 Ocak -31 Aralık 2017	1 Ocak -31 Aralık 2016
Satılmaya hazır devlet tahvilleri	-	-
Satılmaya hazır özel sektör bonoları	-	-
Diğer finansal varlıklar	(34.545)	118.310
Toplam	(34.545)	118.310

Mapfre Yaşam Sigorta Anonim Şirketi

31 Aralık 2017 tarihi itibarıyla finansal tablolara ilişkin dipnotlar (devamı) (Para birimi - Aksi belirtilmedikçe Türk lirası (TL) olarak gösterilmiştir)

28. Gerçeğe uygun değer farkı gelir tablosuna yansıtılan aktifler

31 Aralık 2017 tarihinde sona eren hesap dönemine ait Şirket'in alım satım amaçlı portföyünde yer alan hisse senetlerinin gerçeğe uygun değer azalış tutarı 28.962 TL'dir (31 Aralık 2016 – 50.026 TL).

29. Sigorta hak ve talepleri

17 no'lu sigorta yükümlülükleri ve reasürans varlıkları dipnotunda açıklanmıştır.

30. Yatırım anlaşması hakları

Yoktur.

31. Zaruri diğer giderler

	1 Ocak -31 Aralık 2017	1 Ocak -31 Aralık 2016
Hayat dışı teknik bölüm altında sınıflandırılan faaliyet giderleri	(16.532)	(30.961)
Hayat teknik bölüm altında sınıflandırılan faaliyet giderleri	(10.237.401)	(11.894.290)
Teknik olmayan bölüm altında sınıflandırılan faaliyet gideri	(139.925)	(238.620)
Toplam	(10.393.858)	(12.163.871)

32. Gider çeşitleri

	1 Ocak -31 Aralık 2017	1 Ocak -31 Aralık 2016
Personel giderleri	(4.142.060)	(6.475.385)
Net komisyon gideri	(483.040)	(666.556)
Genel yönetim giderleri	(695.837)	(582.573)
Pazarlama ve satış gideri	(49.060)	(118.394)
Dışarıdan sağlanan fayda ve hizmet giderleri	(348.521)	(376.559)
Araştırma ve geliştirme giderleri	-	-
Diğer	(4.535.415)	(3.705.784)
Toplam	(10.253.933)	(11.925.251)

33. Çalışanlara sağlanan fayda giderleri

	1 Ocak -31 Aralık 2017	1 Ocak -31 Aralık 2016
Maaşlar	(3.509.656)	(5.720.363)
Kıdem tazminat ödemesi	-	(35.375)
Sosyal yardımlar	(208.205)	(141.545)
Diğer	(424.199)	(578.102)
Toplam	(4.142.060)	(6.475.385)

34. Finansal maliyetler

34.1 Dönemin tüm finansman giderleri: Yoktur.

34.1.1 Üretim maliyetine verilenler: Yoktur.

34.1.2 Sabit varlıkların maliyetine verilenler: Yoktur.

34.1.3 Doğrudan gider yazılanlar: Yoktur.

Mapfre Yaşam Sigorta Anonim Şirketi

31 Aralık 2017 tarihi itibarıyla finansal tablolara ilişkin dipnotlar (devamı)
(Para birimi - Aksi belirtilmedikçe Türk lirası (TL) olarak gösterilmiştir)

34. Finansal maliyetler (devamı)

34.2 Dönemin finansman giderlerinden ortaklar, bağlı ortaklık ve iştiraklerle ilgili kısmı (Toplam tutar içindeki payları %20'yi aşanlar ayrıca gösterilecektir.): Yoktur.

34.3 Ortaklar, bağlı ortaklık ve iştiraklerle yapılan satış ve alışlar (Toplam tutar içindeki payları %20'yi aşanlar ayrıca gösterilecektir):

	1 Ocak -31 Aralık 2017			
	Alınan/(verilen) reasürans komisyonu	Hasarda alınan/(verilen) reasürans primi	(Devredilen) /devralınan reasürans primi	Diğer
Mapfre Re Compania Reaseguros S.A.	1.087.525	390.803	(1.796.279)	-
Mapfre Global	-	-	-	-
Mapfre Asistencia	-	-	-	-
Mapfre Sigorta	-	799.352	(50.378)	-
Toplam	1.087.525	1.190.155	(1.846.657)	-

	1 Ocak -31 Aralık 2016			
	Alınan/(verilen) reasürans komisyonu	Hasarda alınan/(verilen) reasürans primi	(Devredilen) /devralınan reasürans primi	Diğer
Mapfre Re Compania Reaseguros S.A.	431.116	-	(889.725)	-
Mapfre Global	-	-	-	-
Mapfre Asistencia	-	-	-	-
Mapfre Sigorta	-	612.742	(59.944)	-
Toplam	431.116	612.742	(949.669)	-

34.4 Ortaklar bağlı ortaklık ve iştiraklerden alınan ve bunlara ödenen faiz, kira ve benzerleri (Toplam tutar içindeki payları %20'yi aşanlar ayrıca gösterilecektir.):

	1 Ocak -31 Aralık 2017		1 Ocak -31 Aralık 2016	
	Kira	Diğer gelir/Gider	Kira	Diğer gelir/Gider
Mapfre Sigorta	(186.723)	(5.884)	(181.262)	123.583
Toplam	(186.723)	(5.884)	(181.262)	123.583

Mapfre Yaşam Sigorta Anonim Şirketi

31 Aralık 2017 tarihi itibarıyla finansal tablolara ilişkin dipnotlar (devamı) (Para birimi - Aksi belirtilmedikçe Türk lirası (TL) olarak gösterilmiştir)

35. Gelir vergileri

Şirket, Türkiye'de yürürlükte bulunan vergi mevzuatı ve uygulamalarına tabidir.

5520 sayılı Kurumlar Vergisi Kanunu uyarınca kurumlar vergisi, mükelleflerin bir hesap dönemi içinde elde ettikleri safî kurum kazancı üzerinden %20 oranında hesaplanır. Safî kurum kazancının tespitinde, Gelir Vergisi Kanununun ticarî kazanç hakkındaki hükümleri uygulanmaktadır.

Kurumlar vergisi matrahı, kurumların ticari kazancına indirimi kabul edilmeyen giderler ve ilave kalemlerin eklenmesi ile istisnalar (iştirak kazançları istisnası, yatırım indirimi istisnası, gayrimenkul satış kazancı istisnası vb.) ve indirimlerin (ar-ge indirimi gibi) dikkate alınması sonucu hesaplanmaktadır. Kurumlar vergisi beyannamesi hesap döneminin kapandığı ayı takip eden dördüncü ayın birinci gününden 25'inci günü akşamına kadar bağlı bulunulan vergi dairesine beyan edilerek aynı ayın 30'uncu günü sonuna kadar ödenir.

Kurumlar vergisi mükellefleri üçer aylık dönemler itibarıyla yukarıda açıklandığı şekilde hesaplanan vergi matrahları üzerinden %20 oranında hesapladıkları geçici vergi tutarını, ilgili dönemi izleyen ikinci ayın 14'üncü gününe kadar beyan edip 17'inci günü akşamına kadar öderler. Yıl içinde ödenen geçici vergiler ile yıl içinde tevkifat yoluyla ödenen vergilerin toplamı kurumlar vergisi beyannamesi üzerinden hesaplanan kurumlar vergisinden mahsup edilir. Mahsup sonrasında iadesi gereken bir vergi tutarı olması durumunda, söz konusu tutar nakden iade alınabileceği gibi talep edilmesi halinde kurumun diğer vergi borçlarına da mahsup edilebilir.

Türkiye'de kurumlar vergisi mükellefi olanlara yapılan kar payları (temettüleri) hariç olmak üzere, kar payı ödemeleri üzeri %15 oranında stopaja tabidir. Karın sermayeye ilavesi, kar dağıtımı sayılmaz ve stopaja tabi değildir.

Zamanaşımı süresi beş yıldır. Beş yıllık süre verginin doğduğu takvim yılını takip eden yılın başından başlayarak hesaplanır. Söz konusu süre içerisinde vergi incelemesine yetkilendirilmiş olanlarca tam ya da sınırlı vergi incelemesi yapılabilir.

Kurumlar vergisi beyannamesinde yer alan zararlar beş yıldan fazla nakledilmemek şartıyla ilgili dönem kurum kazancından indirilebilirler. Ancak, cari yıla ilişkin kurum zararı, geçmiş yıl karlarından mahsup edilemez.

Kurumlar Vergisi kanununun 5'inci maddesi 1-e bendi kapsamında bir işletme aktifinde 2 yıldan uzun süre tuttuğu hisse senedi kazançları için %75 oranında kurumlar vergisinden muaftır.

Şirket'in Kasım 2007'de yayımlanan "Transfer Fiyatlandırması Yoluyla Örtülü Kazanç Dağıtımı Hakkında Genel Tebliğ" (Seri no:1) kapsamında gerekli olan raporlamaları kurumlar vergisi beyannamesi verilmesi süresine kadar hazırlaması gerekmektedir. Şirket, söz konusu çalışmalarını tamamlamıştır.

31 Aralık 2017 ve 31 Aralık 2016 tarihleri itibarıyla peşin ödenen vergi ve vergi karşılığı tutarı aşağıda sunulmuştur:

	31 Aralık 2017	31 Aralık 2016
Ödenecek vergi karşılığı	3.482	-
Peşin ödenen vergi	(491.237)	(557.786)
	(487.755)	(557.786)

Mapfre Yaşam Sigorta Anonim Şirketi

31 Aralık 2017 tarihi itibarıyla finansal tablolara ilişkin dipnotlar (devamı) (Para birimi - Aksi belirtilmedikçe Türk lirası (TL) olarak gösterilmiştir)

35. Gelir vergileri (devamı)

	1 Ocak -31 Aralık 2017	1 Ocak -31 Aralık 2016
Vergi öncesi kar (ertelenmiş vergi dahil)	(241.954)	(3.586.554)
Ertelenmiş vergi geliri/(gideri)	(37.811)	(900.653)
(KKEG)/İndirimler	348.079	(16.058)
Vergi oranındaki arttırım	(88.713)	-
	(20.399)	(4.503.265)
Vergi oranı	20%	20%
Hesaplanan kurumlar vergisi karşılığı	(3.482)	-
Ertelenmiş vergi geliri/gideri	37.811	900.653
Cari vergi gideri, net ertelenmiş vergi geliri	34.329	900.653

36. Net kur değişim gelirleri

	1 Ocak -31 Aralık 2017	1 Ocak -31 Aralık 2016
Döviz mevduatı kur farkı karı/(zararı)	377.466	290.164
Cari işlemler kur farkı karı/(zararı)	16.443	(30.409)
Yabancı para satış karı	-	-
Diğer işlemler kur farkı karı/(zararı)	-	-
	393.909	259.755
Teknik Bölüm		
Hayat branşı kambiyo karı/(zararı)	450.770	995.176
Kambiyo Karları Toplamı	844.679	1.254.931

37. Hisse başına kazanç

37.1 Adi ve imtiyazlı hisse senetleri için ayrı ayrı gösterilmek koşuluyla, hisse başına kâr ve kâr payı oranları:

Hisse başına kazanç, net dönem karının Şirket hisselerinin dönem içindeki ağırlıklı ortalama pay adedine bölünmesiyle hesaplanmaktadır. Hesaplama aşağıdaki gibidir:

	1 Ocak -31 Aralık 2017	1 Ocak -31 Aralık 2016
Net cari dönem karı/(zararı)	(245.436)	(3.586.554)
Beheri 10 TL nominal değerli hisselerin ağırlıklı ortalama adedi	1.200.000	1.200.000
Hisse başına kar/(zarar) (TL)	(0,20)	(2,99)

Mapfre Yaşam Sigorta Anonim Şirketi

31 Aralık 2017 tarihi itibarıyla finansal tablolara ilişkin dipnotlar (devamı) (Para birimi - Aksi belirtilmedikçe Türk lirası (TL) olarak gösterilmiştir)

38. Hisse başı kar payı

Hisse başına kar payı, yıl içinde ödenen temettünün Şirket hisselerinin dönem içindeki ağırlıklı ortalama pay adedine bölünmesiyle hesaplanmaktadır.

	1 Ocak -31 Aralık 2017	1 Ocak -31 Aralık 2016
Dönem içinde dağıtılan temettü	-	2.079.318
Beheri 10 TL nominal değerli hisselerin ağırlıklı ortalama adedi	1.200.000	1.200.000
Hisse başına kar (TL)	-	1,73

39. Faaliyetlerden yaratılan nakit

Faaliyetlerden yaratılan net nakit, nakit akım tablosunda belirtilmiştir.

40. Hisse senedine dönüştürülebilir tahvil

Yoktur.

41. Paraya çevrilebilir imtiyazlı hisse senetleri

Yoktur.

42. Riskler

Şirket aleyhine açılan hasar davalarının toplam tutarı 31 Aralık 2017 tarihi itibarıyla 1.986.066 TL'dir (31 Aralık 2016 – 1.694.688 TL). Şirket aleyhine açılan iş davası 31 Aralık 2017 tarihi itibarıyla 19.297 TL'dir (31 Aralık 2016 – Yoktur).

Söz konusu aleyhte açılan davalar için gerekli karşılık tutarları, ilişikteki finansal tablolarda ilgili karşılık hesaplarında dikkate alınmıştır.

43. Taahhütler

	31 Aralık 2017	31 Aralık 2016
Teminat mektupları	329.281	228.381
	329.281	228.381

44. İşletme birleşmeleri

Yoktur.

45. İlişkili taraflarla işlemler

45.1 Ortaklar, iştirakler ve bağlı ortaklıklardan alacaklar nedeniyle ayrılan şüpheli alacak tutarları ve bunların borçları: Yoktur.

Mapfre Yaşam Sigorta Anonim Şirketi

31 Aralık 2017 tarihi itibarıyla finansal tablolara ilişkin dipnotlar (devamı)
(Para birimi - Aksi belirtilmedikçe Türk lirası (TL) olarak gösterilmiştir)

45. İlişkili taraflarla işlemler (devamı)

45.2 Şirket ile dolaylı sermaye ve yönetim ilişkisine sahip iştiraklere ve bağlı ortaklıkların dökümü, iştirakler ve bağlı ortaklıklar hesabında yer alan ortaklıkların isimleri ve iştirak ve oran ve tutarları, söz konusu ortaklıkların düzenlenen en son finansal tablolarında yer alan dönem karı veya zararı, net dönem karı veya zararı ile bu finansal tabloların ait olduğu dönem, Kurulumuz standartlarına göre hazırlanıp hazırlanmadığı, bağımsız denetime tabi tutulup tutulmadığı ve bağımsız denetim raporunun olumlu, olumsuz ve şartlı olmak üzere hangi türde düzenlendiği: Yoktur.

45.3 İştirakler ve bağlı ortaklıklarda içsel kaynaklardan yapılan sermaye artırımını nedeniyle elde edilen bedelsiz hisse senedi tutarları: Yoktur.

45.4 Taşınmazlar üzerinde sahip olunan aynı haklar ve bunların değerleri: Yoktur.

45.5 Ortaklar, iştirakler ve bağlı ortaklıklar lehine verilen garanti, taahhüt, kefalet, avans, ciro gibi yükümlülüklerin tutarı: Yoktur.

46. Bilanço tarihinden sonra ortaya çıkan olaylar

1.10 nolu dipnotta belirtilmiştir.

47. Diğer

47.1 Finansal tablolardaki "diğer" ibaresini taşıyan hesap kalemlerinden dahil olduğu grubun toplam tutarının %20'sini veya bilanço aktif toplamının %5'ini aşan kalemlerin ad ve tutarları:

	31 Aralık 2017	31 Aralık 2016
a) Diğer çeşitli alacaklar:		
Satıcı avansları	-	616
Diğer	13.211	2.121
Toplam	13.211	2.737
b) Diğer çeşitli borçlar:		
Satıcılara borçlar	963.662	970.034
Diğer	-	-
	963.662	970.034
c) Diğer teknik karşılıklar:		
Dengeleme karşılığı	755.192	604.541
	755.192	604.541
d) Gelecek aylara ait giderler:		
Ertelenmiş komisyon giderleri	5.054.914	3.536.049
Diğer giderler ve gelir tahakkukları	91.505	63.431
	5.146.419	3.599.480
e) Gelecek aylara ait gelirler:		
Ertelenmiş komisyon giderleri	235.940	103.641
Diğer giderler ve gelir tahakkukları	-	-
	235.940	103.641

Mapfre Yaşam Sigorta Anonim Şirketi

31 Aralık 2017 tarihi itibarıyla finansal tablolara ilişkin dipnotlar (devamı)
(Para birimi - Aksi belirtilmedikçe Türk lirası (TL) olarak gösterilmiştir)

47. Diğer (devamı)

47.2 “Diğer alacaklar” ile “Diğer kısa veya uzun vadeli borçlar” hesap kalemi içinde bulunan ve bilanço aktif toplamının yüzde birini aşan, personelden alacaklar ile personele borçlar tutarlarının ayrı ayrı toplamları: Yoktur.

47.3 Nazım hesaplarda takip edilen rücu alacaklarına ilişkin tutarlar:

Yoktur.

47.4 Önceki döneme ilişkin gelir ve giderler ile önceki döneme ait gider ve zararların tutarlarını ve kaynakları gösteren açıklayıcı not: Yoktur.

47.5 Yer alması gereken diğer notlar

Diğer gelirler:

	1 Ocak -31 Aralık 2017	1 Ocak -31 Aralık 2016
Diğer gelirler	19.631	144.050
Toplam	19.631	144.050

Diğer Giderler ve zararlar

	1 Ocak -31 Aralık 2017	1 Ocak -31 Aralık 2016
Diğer	(8.451)	(3.760)
Toplam	(8.451)	(3.760)

Dönemin reeskont ve karşılık giderleri:

	1 Ocak -31 Aralık 2017	1 Ocak -31 Aralık 2016
Teknik olmayan karşılıklar		
Diğer konusu kalmayan karşılıklar	-	-
Şüpheli alacak karşılığı, net (Not 12.1)	17.457	130.773
Kıdem tazminatı karşılığı, net (Not 22)	(33.352)	(5.684)
Menkul değer düşüş karşılığı	-	-
Sosyal yardım sandığı açığı karşılığı (Not 22)	-	-
İzin karşılığı (Not 22)	(42.978)	(14.612)
Diğer Karşılıklar	(22.262)	(8.238)
Toplam teknik olmayan karşılıklar	(81.135)	102.239
Teknik karşılıklar		
Kazanılmamış primler karşılığı	(1.670.849)	(896.646)
Muallak hasar tazminat karşılığı	(1.167.682)	(1.000.153)
Devam eden riskler karşılığı (Not 17)	-	-
Matematik karşılıklar	(419.847)	3.068.920
İkramiye ve indirimler karşılığı	-	-
Diğer teknik karşılıklar (dengeleme karşılığı) (Not 17)	(150.651)	(53.002)
Toplam teknik karşılıklar	(3.409.029)	1.119.119
Vergi karşılığı		
Vergi karşılığı	(3.482)	-
Toplam vergi karşılığı	(3.482)	-

Mapfre Yaşam Sigorta Anonim Şirketi

31 Aralık 2017 tarihi itibarıyla finansal tablolara ilişkin dipnotlar (devamı)
(Para birimi - Aksi belirtilmedikçe Türk lirası (TL) olarak gösterilmiştir)

47. Diğer (devamı)

47.6 Kar dağıtım tablosu

Şirketin 2017 yılı kar dağıtım tablosu 30 Mart 2018 tarihinde yapılacak olan Genel Kurul Toplantısı sonucu netleşecektir.

	31 Aralık 2017	31 Aralık 2016
<u>Dönem karı</u>		
Kurumlar vergisi öncesi karı/(zararı)	(241.954)	(3.586.554)
Kurumlar vergisi	(3.482)	-
Özsermayeye yansıtılan vergi gideri	-	-
<u>Dönem net karı/(zararı)</u>	(245.436)	(3.586.554)
Geçmiş dönem zararları	-	-
Birinci tertip yedek akçe	-	-
Şirkete bırakılması ve tasarrufu zorunlu yasal fonlar	-	-
<u>Dağıtılabilir dönem karı</u>	-	-
<u>Ortaklara birinci temettü</u>		
Hisse senedi sahiplerine	-	-
İmtiyazlı hisse senedi sahiplerine	-	-
Katılma intifa senedi sahiplerine	-	-
Kara iştirakli tahvil sahiplerine	-	-
Kar ve zarar ortaklığı belgesi sahiplerine	-	-
<u>Ortaklara ikinci temettü</u>		
Hisse senedi sahiplerine	-	-
İmtiyazlı hisse senedi sahiplerine	-	-
Katılma intifa senedi sahiplerine	-	-
Kara iştirakli tahvil sahiplerine	-	-
Kar ve zarar ortaklığı belgesi sahiplerine	-	-
<u>İkinci terkîp yedek akçe</u>		
<u>Olağanüstü yedekler</u>	-	-
<u>Diğer yedekler</u>	-	-
<u>Özel fonlar</u>	-	-